

# რეფორმები

## გადახდისუნარიობის რეფორმის პროგრესის შეფასება

**ISET** კვლევითი ინსტიტუტი

**2022**

*შენიშვნა: ამ ანგარიშის მომზადება შესაძლებელი გახდა ამერიკელი ხალხის მიერ, USAID-ის მეშვეობით, გაწეული დახმარების შედეგად. ანგარიშში გამოთქმული მოსაზრებები შეიძლება არ ემთხვეოდეს აშშ-ს საერთაშორისო განვითარების სააგენტოს ან აშშ-ს მთავრობის პოზიციას.*

## სარჩევი

|  |    |
|--|----|
| გადახდისუუნარობის რეფორმის შესახებ.....  | 3  |
| რეფორმეტრის მეთოდოლოგია.....   | 3  |
| რეფორმის დამწერგავი უწყებების პროგრესის შეფასება.....  | 4  |
| დაინტერესებულ მხარეთა გამოკითხვა .....   | 5  |
| რეფორმის პროგრესის შეფასების ინდიკატორები.....   | 6  |
| 1. გადახდისუუნარობის საქმეთა ხანგრძლივობა.....   | 7  |
| 2. გადახდისუუნარობის საქმეთა რაოდენობა.....  | 8  |
| 3. სერტიფიცირებული და ავტორიზებული გადახდისუუნარობის პრაქტიკოსები.....   | 10 |
| დანართი 1. დაინტერესებულ მხარეთა კითხვარი.....   | 12 |
| დანართი 2. აღსრულების ეროვნული ბიუროს მიერ გაწეული გადახდისუუნარობის საქმეებთან დაკავშირებული სერვისები, 2012-2021 .....             | 13 |
| დანართი 3. გადახდისუუნარობის საქმეთა სტატისტიკა, 2011-2020.....  | 14 |
| დანართი 4. გადახდისუუნარობის რეფორმის საჯარო-კერძო დიალოგზე წარმოდგენილი პრეზენტაციები - რეფორმეტრი; იუსტიციის სასწავლო ცენტრი ..... | 15 |

## გადახდისუუნარობის რეფორმის შესახებ

გადახდისუუნარობის მიმდინარე რეფორმამდე გადახდისუუნარობის საკანონმდებლო ჩარჩო საქართველოში მკვეთრად განსხვავდებოდა საერთაშორისო სტანდარტებისგან - ის ვერ აკმაყოფილებდა ვერც მოვალეთა და ვერც კრედიტორთა ინტერესებს და გადახდისუუნარო სუბიექტებისთვის არ ქმნიდა რეაბილიტაციის, როგორც ფინანსური პრობლემების დაძლევის ოპტიმალური სტრატეგიის არჩევის სტიმულებს. ამ გამოწვევების გადასაღებად, ხანგრძლივი მულტისექტორული განხილვის შემდეგ, შეიქმნა ახალი კანონი „რეაბილიტაციისა და კრედიტორთა კოლექტიური დაკმაყოფილების შესახებ“, რომელიც ძალაში 2021 წლის აპრილში შევიდა. მისი მიზანია „კრედიტორთა კოლექტიური დაკმაყოფილება რეაბილიტაციის მიღწევით, ხოლო რეაბილიტაციის მიღწევის შეუძლებლობის შემთხვევაში - გადახდისუუნარობის მასის რეალიზაციით მიღებული თანხების განაწილებით“<sup>12</sup>. ხსენებული მიზნის მისაღწევად კანონს შემოაქვს რამდენიმე ინოვაციური ინსტრუმენტი, მნიშვნელოვნად ცვლის გადახდისუუნარობის მარეგულირებელ ინსტიტუციურ სტრუქტურას და უზრუნველყოფს პროცესის მაქსიმალურ ეფექტურობას.

## რეფორმეტრის მეთოდოლოგია

რეფორმეტრის ფარგლებში შერჩეული ეკონომიკური რეფორმები 3 ძირითადი ინსტრუმენტის გამოყენებით ფასდება:

1. **სამთავრობო კვლევა** ხარისხობრივი გამოკითხვის გზით აფასებს რეფორმის განხორციელების პროცესში რეფორმის დამწერგავი სამთავრობო უწყებების საქმიანობას ოთხი ძირითადი მიმართულებით: საკანონმდებლო ჩარჩო; ინფრასტრუქტურა და ბიუჯეტი; ინსტიტუციური მოწყობა; კომპეტენციის გაძლიერება. აღნიშნული გამოკითხვა 0-100% შუალედში ზომავს რამდენად ახლოს არიან რეფორმის დამწერგავი უწყებები რეფორმის მიერ განსაზღვრული ამოცანების შესრულებასთან.
2. **დაინტერესებულ მხარეთა გამოკითხვის** ფარგლებში რეფორმის დაინტერესებული მხარეები შეფასებას ოთხი ძირითადი მიმართულებით ახორციელებენ: რეფორმის შინაარსი და ადეკვატურობა; რეფორმის სფეროში არსებული ვითარება; რეფორმის დანერგვაში მიღწეული პროგრესი; რეფორმის მოსალოდნელი შედეგები. თითოეული კომპონენტი 10 ქულიან შკალაზე ფასდება (მეტი დეტალი დაინტერესებულ მხარეთა გამოკითხვის შესახებ იხილეთ დანართ 1-ში).
3. რეფორმის პროგრესის შესაფასებლად ასევე გამოყენებულია კონკრეტულ რეფორმაზე მორგებული **ობიექტური ეკონომიკური ინდიკატორები**.

გადახდისუუნარობის რეფორმის შეფასება აერთიანებს ყველა ზემოთ ჩამოთვლილ ინსტრუმენტს. თუმცა, რადგან რეფორმის დანერგვა მთავრობის აქტივობების ნაწილში თითქმის დასრულებულია, სამთავრობო გამოკითხვის კომპონენტი მცირედით მოდიფიცირდა. იგი მოიცავს პროგრესის მხოლოდ ხარისხობრივ შეფასებას და აკვირდება რამდენად შეესაბამება

<sup>1</sup> მუხლი 1, საქართველოს კანონი „რეაბილიტაციისა და კრედიტორთა კოლექტიური დაკმაყოფილების შესახებ“. ხელმისაწვდომია: <https://matsne.gov.ge/ka/document/view/4993950?publication=0>

<sup>2</sup> წინა საკანონმდებლო ჩარჩოს გაცხადებული მიზანი კრედიტორებისა და მოვალეების ინტერესების თანაბარი დაცვა იყო, რაც არ შეესაბამებოდა საერთაშორისო სტანდარტებს, რადგან გადაჭარბებულ მნიშვნელობას ანიჭებდა მოვალეთა უფლებების დაცვას (USAID - .

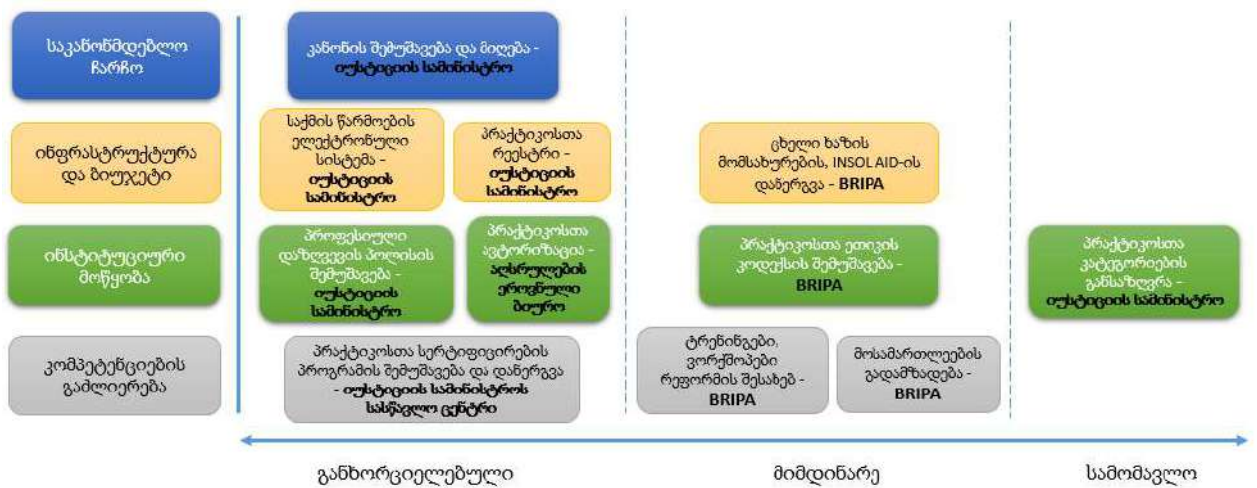
რეფორმის დანერგვის პროცესი წინასწარ გაწერილ გეგმას, რომელიც იდენტიფიცირდა კვლევისა და დაინტერესებულ მხარეებთან კონსულტაციების შედეგად.

გადახდისუუნარობის რეფორმის პირველი შეფასება 2021 წლის 23 დეკემბერს ჩატარებული საჯარო-კერძო დიალოგისას განხორციელდა. რეფორმეტრის ფარგლებში კიდევ ორი მსგავსი ღონისძიებაა დაგეგმილი ერთწლიანი ინტერვალებით.

## რეფორმის დამნერგავი უწყებების პროგრესის შეფასება

გადახდისუუნარობის რეფორმას საქართველოს იუსტიციის სამინისტრო ახორციელებს. რეფორმის გარკვეული კომპონენტების დანერგვაში ჩართულია აღსრულების ეროვნული ბიურო<sup>3</sup> და იუსტიციის სასწავლო ცენტრი, ხოლო ბიზნესის რეაბილიტაციისა და გადახდისუუნარობის პრაქტიკოსთა ასოციაცია (BRIPA) რეფორმის განხორციელებაში ჩართული ყველაზე მსხვილი პროფესიული გაერთიანებაა. დიაგრამა I-ზე წარმოდგენილია გადახდისუუნარობის რეფორმის ფარგლებში დაგეგმილი აქტივობები მათი განხორციელების სტატუსისა და განმახორციელებელი უწყებების მიხედვით.

**დიაგრამა I : გადახდისუუნარობის რეფორმის აქტივობები მათი განხორციელების სტატუსისა და განმახორციელებელი უწყებების მიხედვით**



რეფორმის დამნერგავ უწყებებთან ჩატარებული ხარისხობრივი კვლევის თანახმად, რეფორმა წარმატებით ხორციელდება. მათი შეფასებით, რეფორმის დანერგვისთვის არსებითი მთავარი ნაბიჯები უკვე გადადგმულია: ახალი კანონი „რეაბილიტაციისა და კრედიტორთა კოლექტიური დაკმაყოფილების შესახებ“ მიღებულია; გადახდისუუნარობის საქმეების ეფექტურად სამართავად მოქმედებს ელექტრონული სისტემა; გადახდისუუნარობის პრაქტიკოსების სერტიფიცირებისა და ავტორიზაციის პირველი ეტაპი დასრულებულია; გადახდისუუნარობის პრაქტიკოსებისათვის შემოღებულია პროფესიული დაზღვევის პოლისი. მიუხედავად ამისა, გარკვეული სირთულეები კვლავ სახეზეა, მათ შორის ყველაზე დიდ გამოწვევას ახალი კანონის

<sup>3</sup> გადახდისუუნარობის წინა საკანონმდებლო ჩარჩოს თანახმად, აღსრულების ეროვნულ ბიუროს გადაწყვეტი რილი ენიჭებოდა გადახდისუუნარობის საქმეების მიმდინარეობაში - იგი ასრულებდა მეურვისა და გაკოტრების მმართველის (კანონის მიერ განსაზღვრულ შემთხვევებში) როლს და სთავაზობდა აუქციონის სერვისს გადახდისუუნარო საწარმოებს. მე-2 დანართში აღწერილია აღსრულების ეროვნული ბიუროს მიერ გაწეული გადახდისუუნარობის საქმეებთან დაკავშირებული სერვისების დინამიკა 2012-2021 წლებში.

შესახებ კერძო სექტორში (განსაკუთრებით მცირე და საშუალო მეწარმეებში) ინფორმაციის ნაკლებობა და დაბალი ცნობიერება წარმოადგენს.

## დაინტერესებულ მხარეთა გამოკითხვა

დაინტერესებულ მხარეთა ჯგუფმა რეფორმა 10 ქულიან შკალაზე 7.75 ქულით შეაფასა, რაც რეფორმის წარმატებულ მიმდინარეობაზე მიუთითებს. როგორც ქვემოთ მოცემულ დიაგრამაზეა გამოსახული, სამი კომპონენტი (რეფორმის შინაარსი და ადეკვატურობა, პროგრესი და მოსალოდნელი შედეგები) შეფასებულია, როგორც ძლიერი, ხოლო რეფორმის სფეროში არსებული ვითარება - როგორც ზომიერი.

### დაინტერესებულ მხარეთა მიხედვით



გადახდისუუნარობის რეფორმის შესახებ გამართულ საჯარო-კერძო დიალოგს სხვადასხვა დაინტერესებული მხარე ესწრებოდა, მათ შორის იუსტიციის სამინისტროს, აღსრულების ეროვნული ბიუროს, იუსტიციის სასწავლო ცენტრის, სასამართლოს, ბიზნესის რეაბილიტაციისა და გადახდისუუნარობის პრაქტიკოსთა ასოციაციის, ბიზნესის, სექტორული და პროფესიული ასოციაციების წარმომადგენლები<sup>4</sup>. დისკუსიისას წარმოდგენილი მოსაზრებებიდან და შეფასებებიდან განსაკუთრებით აღსანიშნავია შემდეგი საკითხები:

- საქართველოს მთავრობის წარმომადგენლებმა მიმოიხილეს გადახდისუუნარობის რეფორმის მიმდინარეობა და მისი ძირითადი მიზნები. ახალი კანონი გადახდისუუნარობის პროცესს უფრო ეფექტიანსა და მოქნილს ხდის, ძირითად მიზნად კი კრედიტორთა კოლექტიურ დაკმაყოფილებას ისახავს, საუკეთესო შემთხვევაში საწარმოთა რეაბილიტაციის მიღწევით. აღნიშნული მიზნების მისაღწევად კანონს რამდენიმე ინოვაციური მექანიზმი შემოაქვს: მაგალითად, ახალი კანონის მიხედვით, ფირმებს გაკოტრების რეჟიმის რეაბილიტაციაში გადაყვანის შესაძლებლობა უჩნდებათ; ასევე, საწარმოს მფლობელებს უფლება აქვთ დარჩნენ საწარმოს მმართველობაში გადახდისუუნარობის საქმის წარმოებისას; კრედიტორებს კანონი აძლევს გარანტიას, რომ რეაბილიტაციისას ისინი სულ მცირე იმ დონეზე დაკმაყოფილდებიან, რაც საწარმოს გაკოტრებისას არის მოსალოდნელი. გადახდისუუნარობის საქმის წარმოების მოქნილობის უზრუნველსაყოფად კანონს შემოაქვს გადახდისუუნარობის საქმეთა მართვის ელექტრონული სისტემა. სისტემაში თავსდება

<sup>4</sup> დანართ 4.-ში წინამდებარე დოკუმენტის ბმულის სახით მოცემულია გადახდისუუნარობის რეფორმის საჯარო-კერძო დიალოგზე რეფორმეტრის გუნდისა და იუსტიციის სასწავლო ცენტრის მიერ წარმოდგენილი პრეზენტაციები.

გადახდისუუნარობის საქმის წარმოებისას მნიშვნელოვანი ყველა საჭირო ინფორმაცია, მათ შორის სასამართლო განჩინებები, განცხადებები. სისტემამ უნდა უზრუნველყოს გადახდისუუნარობის საქმეთა მარტივი და ელექტრონული წესით მართვა.

- კანონის მიერ წარმოდგენილი ინოვაციური ინსტრუმენტებიდან მნიშვნელოვანია გადახდისუუნარობის დავების სასამართლოს მიღმა წარმართვის მექანიზმი - რეგულირებული შეთანხმება. ეს მექანიზმი ფირმებს აძლევს საშუალებას, ფინანსური დაბრკოლებების გაჩენისთანავე იზრუნონ მათ აღმოფხვრაზე.
- გადახდისუუნარობის პროცესის გასამარტივებლად თითოეულ კომპანიას გადახდისუუნარობის კვალიფიციური მმართველი - გადახდისუუნარობის პრაქტიკოსი ეყოლება; გადახდისუუნარობის პრაქტიკოსი კანონის მიერ დანერგილი ახალი ინსტიტუტია. პრაქტიკოსთა ლიცენზირებისთვის კანონმდებლობა ორსაფეხურიან პროცედურას განსაზღვრავს - პრაქტიკოსთა სერტიფიცირება და ავტორიზება. პრაქტიკოსთა სერტიფიცირების პროცესი იუსტიციის სასწავლო ცენტრის მიერ იმართება. სასწავლო ცენტრის მიერ მომზადებულმა პრაქტიკოსებმა უნდა ჩააბარონ შესაბამისი სასერტიფიკატო გამოცდა. სერტიფიცირებულ კანდიდატებს შეუძლიათ ავტორიზებისთვის აღსრულების ეროვნულ ბიუროს მიმართონ, რომელიც გასაუბრების შემდეგ წარმატებულ კანდიდატებს ავტორიზაციას ანიჭებს. სერტიფიცირებისა და ავტორიზაციის პირველი ეტაპი 2021 წლის ოქტომბერში დასრულდა და შედეგად 18 პრაქტიკოსს მიენიჭა ავტორიზაცია. პრაქტიკოსთა ტრენინგი 7 ძირითად მოდულს მოიცავდა. იუსტიციის სასწავლო ცენტრის წარმომადგენლის შეფასებით, დროის სიმცირის გამო საგანმანათლებლო პროცესი შემჭიდროვებულ ვადებში განხორციელდა, რაც მონაწილეებისთვის სირთულეს წარმოადგენდა. სამომავლოდ, ტრენინგების ოპტიმალურ ხანგრძლივობად 2 თვეა შემოთავაზებული.
- ახალი კანონის პრაქტიკაში წარმატებული დანერგვისთვის ერთ-ერთი მთავარი შემაფერხებელი ფაქტორი კერძო სექტორში კანონის შესახებ ცნობიერების დაბალი დონეა. კომპანიებმა ხშირად არ იციან ახალი კანონისა და შესაბამისი სარგებლის შესახებ ან სათანადოდ ვერ იყენებენ მას. საქალაქო სასამართლოს წარმომადგენლის შეფასებით, ზოგიერთ შემთხვევაში საწარმოს მიმართ დაფიქსირდა გადახდისუუნარობის საქმის წარმოების დაწყების შესახებ მოთხოვნა მაშინ, როცა ფინანსური სირთულის გადასაწყვეტად, შესაძლოა, რეგულირებული შეთანხმება ყოფილიყო ოპტიმალური მექანიზმი. გარდა ამისა, გადახდისუუნარობის პროცესი კერძო სექტორში ხშირად სტიგმატიზებულია. ამჟამად BRIPA აქტიურად მუშაობს ამ მიმართულებით, რათა პროცესისადმი დამოკიდებულება შეიცვალოს და იგი კერძო სექტორმა აღიქვას, როგორც „რეაბილიტაციის სერვისი“.
- მნიშვნელოვანი პრობლემაა ფიზიკური პირების გადახდისუუნარობის რეგულირებისთვის სამართლებრივი ჩარჩოს არარსებობა. იუსტიციის სამინისტროს წარმომადგენლის თანახმად, საკითხის მოსაგვარებლად სამომავლოდ გარკვეული ნაბიჯების გადადგმა იგეგმება, თუმცა, ამჟამად საკითხთან მიმართებით რაიმე კონკრეტული გეგმა არ არსებობს, რადგან თემა საგრძნობლად კომპლექსურია და შესაბამისი საკანონმდებლო ჩარჩოს განვითარება დიდ რესურსებს მოითხოვს.

## რეფორმის პროგრესის შეფასების ინდიკატორები

გადახდისუუნარობის რეფორმის პროგრესის შესაფასებლად რეფორმეტრის გუნდმა შეარჩია რამდენიმე ინდიკატორი, რომლებიც გადახდისუუნარობის საქმის წარმოების პროცესის

ეფექტურობას აკვირდება. ანგარიშის ქვემოთ მოცემულ ნაწილებში წარმოდგენილია თითოეული ინდიკატორის დეტალური ანალიზი:

## 1. გადახდისუნარობის საქმეთა ხანგრძლივობა

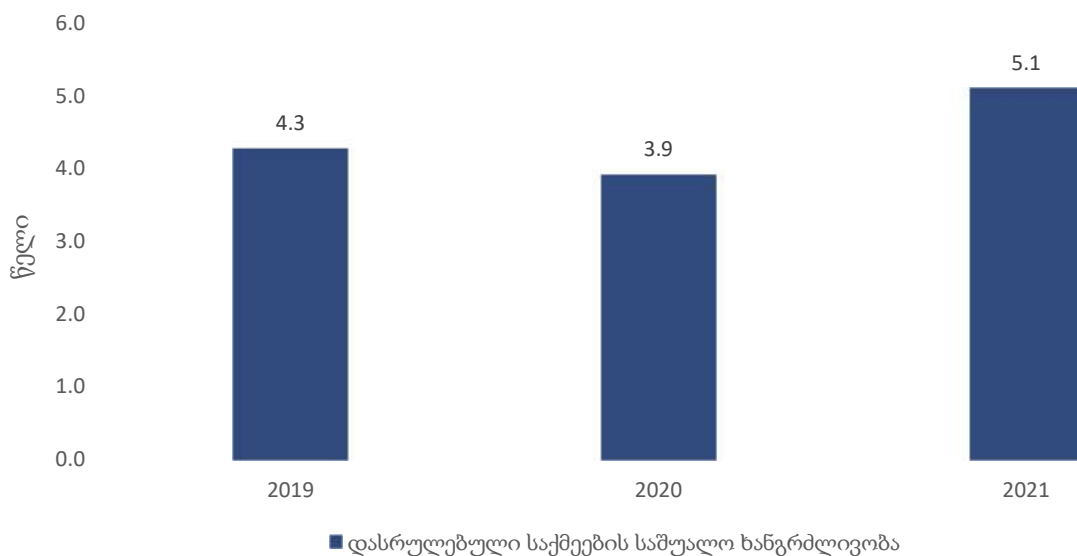
გადახდისუნარობის საქმეთა ხანგრძლივობა გადახდისუნარობის რეფორმის წარმატების ერთ-ერთი მნიშვნელოვანი ინდიკატორია. გადახდისუნარობის საქმის წარმოების შესახებ ძველი კანონმდებლობა საქმის წარმოებისას სწრაფი და ეფექტური გადაწყვეტილებების მიღების სტიმულებს ნაკლებად წარმოშობდა, რაც ახალი საკანონმდებლო ჩარჩოს ფარგლებში გამოსწორებულია<sup>5</sup>.

ამ ძირითადი ინდიკატორის ქვეშ რეფორმეტრის გუნდი აკვირდება როგორც მიმდინარე, ასევე დასრულებული საქმეების ხანგრძლივობას. ქვემოთ მოცემული მონაცემები დაფუძნებულია ელექტრონულ პორტალ Ecourt.ge-ზე გამოქვეყნებულ გადახდისუნარობის საქმეებზე. აღსანიშნავია, რომ აღნიშნული პორტალის 2019 წლიდან არის განახლებული. შესაბამისად, მასზე არ იძებნება 2019 წლამდე დასრულებული საქმეები<sup>6</sup>.

### 1.1. დასრულებული საქმეების საშუალო ხანგრძლივობა

გრაფიკი 1 ასახავს დასრულებული გადახდისუნარობის საქმეების საშუალო ხანგრძლივობის (წლებში) დინამიკას 2019-2021 წლებისთვის. მოცემულ პერიოდში დასრულებული საქმეების საშუალო ხანგრძლივობა 4.5 წელს შეადგენს.

გრაფიკი 1. გადახდისუნარობის დასრულებული საქმეების საშუალო ხანგრძლივობა, 2019-2021.



წყარო: Ecourt.ge

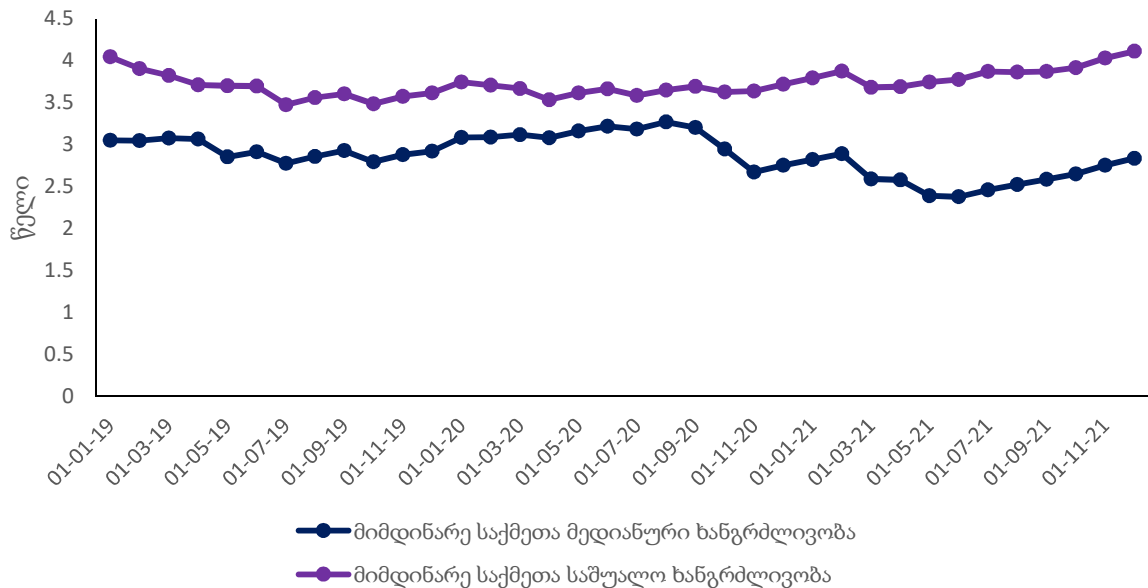
<sup>5</sup> ახალი კანონის თანახმად, რეაბილიტაციის რეჟიმისა და რეგულირებული შეთანხმების დასასრულებლად გამოყოფილია მაქსიმუმ 4-დან 9 თვემდე. გაკოტრების რეჟიმის დასრულების მაქსიმალური ვადა კანონში არ არის გაწერილი.

<sup>6</sup> [www.ecourt.ge](http://www.ecourt.ge)

## 1.2. მიმდინარე გადახდისუნარობის საქმეების ხანგრძლივობა

მეორე ქვე-ინდიკატორი აფასებს მიმდინარე გადახდისუნარობის საქმეების საშუალო და მედიანურ ხანგრძლივობას დროის მოცემულ მომენტში (გრაფიკი 2). ხანგრძლივობის მედიანური მაჩვენებელი საშუალებას გვაძლევს, ანალიზისას გამოვრიცხოთ განსაკუთრებით ხანგრძლივი რამდენიმე საქმის ეფექტი, რომლებმაც, შესაძლოა, ხანგრძლივობის საშუალო მნიშვნელობის არაზუსტი ინტერპრეტირება გამოიწვიოს.

გრაფიკი 2. გადახდისუნარობის მიმდინარე საქმეების საშუალო და მედიანური ხანგრძლივობა, 2019-2021.



წყარო: Ecourt.ge

მე-2 გრაფიკის თანახმად, მიმდინარე საქმეების ხანგრძლივობა ზომიერად მცირდებოდა 2019 წლის პირველ ნახევარში, ხოლო 2019 წლის მეორე ნახევრისა და მთელი 2020 წლის განმავლობაში მაჩვენებელი ძირითადად გაუარესებულა. გაუარესება ნაწილობრივ გაგრძელდა 2021 წელსაც.

## 2. გადახდისუნარობის საქმეთა რაოდენობა<sup>7</sup>

გადახდისუნარობის საქმეების რაოდენობა რეფორმის შეფასების კიდევ ერთი მნიშვნელოვანი ინდიკატორია, რომლის ქვეშაც რეფორმეტრის გუნდი აკვირდება როგორც განსახილველ, ასევე დასრულებულ საქმეთა დინამიკას.

### 2.1. განსახილველი გადახდისუნარობის საქმეების რაოდენობა

მე-3 გრაფიკი წარმოადგენს სასამართლოში განსახილველი გადახდისუნარობის საქმეების რაოდენობას 2011-2020 წლებისთვის. თითოეული წლისთვის, განსახილველი გადახდისუნარობის საქმეთა რაოდენობა არის შემდეგი ორი ქვე-ინდიკატორის ჯამი: 1. წლის

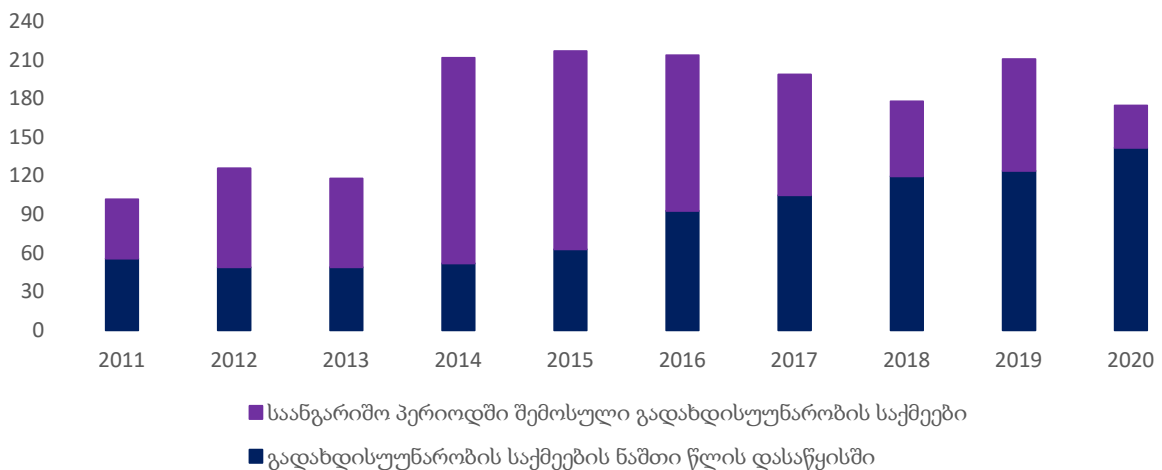
<sup>7</sup> აღნიშნული ანალიზი დაფუძნებულია უზენაესი სასამართლოს მიერ გამოქვეყნებულ მონაცემებზე. დეტალური ინფორმაციისთვის დანართი 3 წარმოადგენს აღნიშნულ მონაცემებს.



დასაწყისისთვის არსებული გადახდისუუნარობის საქმეთა ნაშთი და 2. საანგარიშო პერიოდში შემოსული გადახდისუუნარობის საქმეების რაოდენობა.

მე-3 გრაფიკის თანახმად, 2014 წლიდან საანგარიშო პერიოდში შემოსული გადახდისუუნარობის საქმეთა რაოდენობა მცირდება, თუმცა წინა პერიოდიდან დაგროვილი გადახდისუუნარობის საქმეთა ნაშთი იზრდება. წარმოდგენილი დინამიკიდან გამომდინარე შეიძლება ითქვას, რომ გადახდისუუნარობის საქმეთა დასრულების ტემპი საკმაოდ დაბალია, რაც უარყოფითად მოქმედებს გადახდისუუნარობის საქმის წარმოების პროცესის ეფექტურობაზე.

**გრაფიკი 3. განსახილველი გადახდისუუნარობის საქმეების რაოდენობა, 2011-2020.**

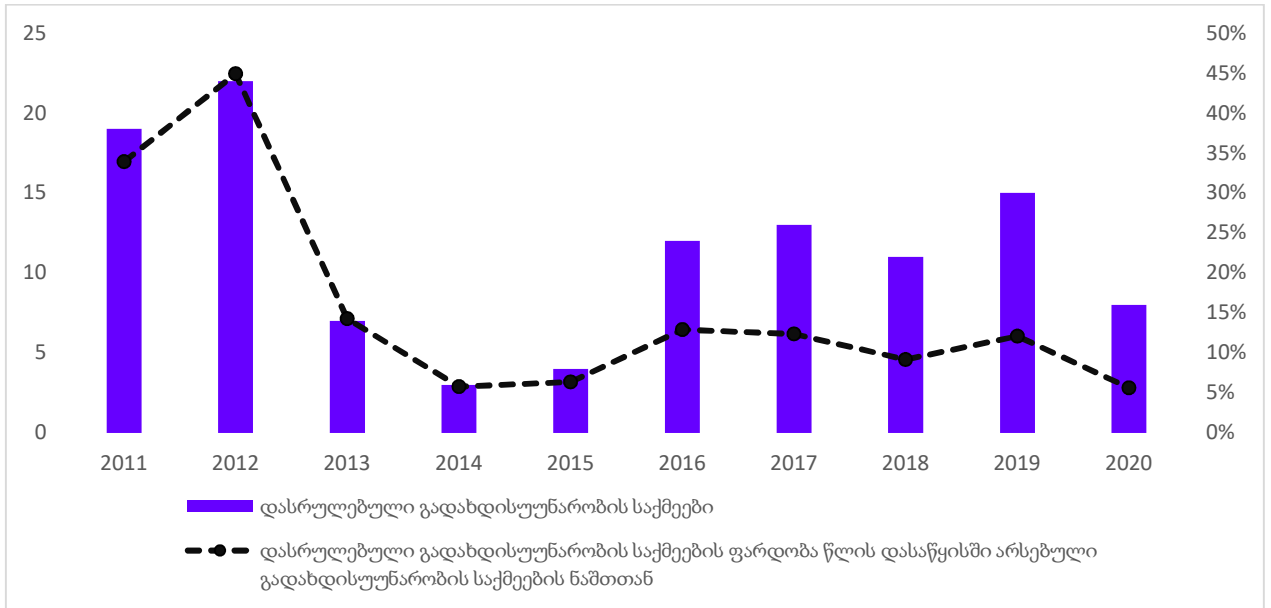


**წარუ. უზენაესი სასამართლო**

**2.2. დასრულებული გადახდისუუნარობის საქმეების რაოდენობა**

აღნიშნული ქვე-ინდიკატორი აკვირდება დასრულებული გადახდისუუნარობის საქმეების დინამიკას. უფრო კონკრეტულად, ჩვენ ვუყურებთ გადაწყვეტილების მიღებით დასრულებული გადახდისუუნარობის საქმეების რაოდენობას და მის ფარდობას წლის დასაწყისში არსებული გადახდისუუნარობის საქმეების ნაშთთან. მე-4 გრაფიკის თანახმად, გადაწყვეტილების მიღებით დასრულებული გადახდისუუნარობის საქმეების რაოდენობა მერყეობდა საანგარიშო პერიოდში. 2016 წლიდან ეს მაჩვენებელი იზრდებოდა, თუმცა კვლავ შემცირდა 2020 წელს, სავარაუდოდ პანდემიის ეფექტის გამო. ინდიკატორის თანახმად, გადახდისუუნარობის საქმეებზე გადაწყვეტილების მიღების ტემპი და ეფექტურობა საკმაოდ დაბალი იყო.

გრაფიკი 4. დასრულებული გადახდისუნარობის საქმეების რაოდენობა, 2011-2020.



წყარო: უზენაესი სასამართლო

### 3. სერტიფიცირებული და ავტორიზებული გადახდისუნარობის პრაქტიკოსები

გადახდისუნარობის რეფორმის კიდევ ერთი მიზანი გადახდისუნარობის პროცესის მოქნილობისა და სიმარტივის გაზრდაა. ამისთვის, კანონი ახალი პროფესიის - გადახდისუნარობის პრაქტიკოსების ინსტიტუტს წერგავს. რეფორმის აღნიშნული კომპონენტის შეფასება შემდეგი ინდიკატორებითაა შესაძლებელი:

1. სერტიფიცირებული პრაქტიკოსების რაოდენობა და მათი წილი სასერტიფიკატო პროგრამის მონაწილეებში.
2. ავტორიზებული პრაქტიკოსების რაოდენობა და მათი წილი იმ პრაქტიკოსებში, რომელთაც მიმართეს ავტორიზაციის გამცემ ორგანოს.

მონაცემები ამ ინდიკატორებისთვის მიღებულია იუსტიციის სასწავლო ცენტრის, BRIPA-სა და აღსრულების ეროვნული ბიუროდან. მონაცემთა თანახმად, ტრენინგის 40 მონაწილიდან სერტიფიცირებული გახდა 21 (53%), რომელთაგან 20-მა პირმა მიმართა აღსრულების ეროვნულ ბიუროს ავტორიზაციისთვის. საბოლოოდ ავტორიზაცია მიენიჭა 18 (90%) პრაქტიკოსს.

გრაფიკი 5. სერტიფიცირებული და ავტორიზებული პრაქტიკოსები



წყარო: იუსტიციის სასწავლო ცენტრი, აღსრულების ეროვნული ბიურო

## დანართი I. დაინტერესებულ მხარეთა კითხვარი

გთხოვთ, მიუთითოთ რამდენი ქულით შეაფასებდით რეფორმას თითოეული მიმართულებით 10-ქულიან შკალაზე (1-ყველაზე დაბალი შეფასება, 10-საუკეთესო შეფასება):

### შინაარსი და ადეკვატურობა

1. რამდენად პასუხობს რეფორმის მიზნები ქართულ რეალობაში არსებულ გამოწვევებს?

|   |   |   |   |   |   |   |   |   |    |
|---|---|---|---|---|---|---|---|---|----|
| 1 | 2 | 3 | 4 | 5 | 6 | 7 | 8 | 9 | 10 |
|---|---|---|---|---|---|---|---|---|----|

2. როგორ შეაფასებდით რეფორმის დაგეგმვისა და განხორციელების პროცესში დაინტერესებული მხარეების ჩართულობას?

|   |   |   |   |   |   |   |   |   |    |
|---|---|---|---|---|---|---|---|---|----|
| 1 | 2 | 3 | 4 | 5 | 6 | 7 | 8 | 9 | 10 |
|---|---|---|---|---|---|---|---|---|----|

### პროგრესი

1. როგორ შეაფასებდით რეფორმის ფარგლებში დღეის მდგომარეობით გატარებულ ღონისძიებებს?

|   |   |   |   |   |   |   |   |   |    |
|---|---|---|---|---|---|---|---|---|----|
| 1 | 2 | 3 | 4 | 5 | 6 | 7 | 8 | 9 | 10 |
|---|---|---|---|---|---|---|---|---|----|

2. რამდენად უწყობს ხელს რეფორმის ფარგლებში გატარებული და დაგეგმილი ღონისძიებები ეკონომიკური ზრდის შემზღვეველი ფაქტორების მოხსნას?

|   |   |   |   |   |   |   |   |   |    |
|---|---|---|---|---|---|---|---|---|----|
| 1 | 2 | 3 | 4 | 5 | 6 | 7 | 8 | 9 | 10 |
|---|---|---|---|---|---|---|---|---|----|

### არსებული ვითარება

1. როგორ შეაფასებდით გადახდისუნარიანობის სფეროში არსებულ ამჟამინდელ მდგომარეობას?

|   |   |   |   |   |   |   |   |   |    |
|---|---|---|---|---|---|---|---|---|----|
| 1 | 2 | 3 | 4 | 5 | 6 | 7 | 8 | 9 | 10 |
|---|---|---|---|---|---|---|---|---|----|

### მოსალოდნელი შედეგები

1. მიაღწევს თუ არა რეფორმა დასახულ მიზნებს?

|   |   |   |   |   |   |   |   |   |    |
|---|---|---|---|---|---|---|---|---|----|
| 1 | 2 | 3 | 4 | 5 | 6 | 7 | 8 | 9 | 10 |
|---|---|---|---|---|---|---|---|---|----|

2. არის თუ არა რეფორმით გათვალისწინებული ღონისძიებები დასახული მიზნების მიღწევის ოპტიმალური გზა?

|   |   |   |   |   |   |   |   |   |    |
|---|---|---|---|---|---|---|---|---|----|
| 1 | 2 | 3 | 4 | 5 | 6 | 7 | 8 | 9 | 10 |
|---|---|---|---|---|---|---|---|---|----|

დანართი 2. აღსრულების ეროვნული ბიუროს მიერ გაწეული გადახდისუუნარობის საქმეებთან დაკავშირებული სერვისები, 2012-2021

| შესრულებული სამუშაოები | 2012     |           |        |          | 2013     |           |        |          | 2014     |           |        |          | 2015     |           |        |          | 2016     |           |        |          | 2017     |           |        |          | 2018     |           |        |          | 2019     |           |        |          | 2020     |           |        |          | 2021 |   |   |   |
|------------------------|----------|-----------|--------|----------|----------|-----------|--------|----------|----------|-----------|--------|----------|----------|-----------|--------|----------|----------|-----------|--------|----------|----------|-----------|--------|----------|----------|-----------|--------|----------|----------|-----------|--------|----------|----------|-----------|--------|----------|------|---|---|---|
|                        | შემოვიდა | დამთავრდა | შეწყდა | დასრულდა | შემოვიდა | დამთავრდა | შეწყდა | დასრულდა | შემოვიდა | დამთავრდა | შეწყდა | დასრულდა | შემოვიდა | დამთავრდა | შეწყდა | დასრულდა | შემოვიდა | დამთავრდა | შეწყდა | დასრულდა | შემოვიდა | დამთავრდა | შეწყდა | დასრულდა | შემოვიდა | დამთავრდა | შეწყდა | დასრულდა | შემოვიდა | დამთავრდა | შეწყდა | დასრულდა | შემოვიდა | დამთავრდა | შეწყდა | დასრულდა |      |   |   |   |
| შეუწყობდა              | 27       | 15        | 4      | 19       | 11       | 8         | 7      | 15       | 17       | 13        | 3      | 16       | 42       | 30        | 0      | 30       | 41       | 25        | 6      | 31       | 25       | 23        | 5      | 28       | 27       | 11        | 3      | 14       | 38       | 1         | 11     | 12       | 28       | 3         | 13     | 16       | 4    | 1 | 2 | 3 |
| გაკობრება              | 45       | 27        | 0      | 27       | 6        | 7         | 0      | 7        | 9        | 2         | 0      | 2        | 24       | 4         | 0      | 4        | 14       | 13        | 0      | 13       | 20       | 10        | 0      | 10       | 7        | 4         | 1      | 5        | 0        | 15        | 0      | 15       | 0        | 11        | 0      | 11       | 0    | 2 | 0 | 2 |
| სააუქციონო მომსახურება | 0        | 0         | 0      | 0        | 2        | 1         | 1      | 2        | 0        | 0         | 0      | 0        | 0        | 0         | 0      | 0        | 1        | 0         | 0      | 0        | 0        | 0         | 0      | 0        | 1        | 0         | 0      | 0        | 0        | 1         | 0      | 1        | 0        | 0         | 0      | 0        | 0    | 0 | 0 | 0 |
| სულ                    | 72       | 42        | 4      | 46       | 19       | 16        | 8      | 24       | 26       | 15        | 3      | 18       | 66       | 34        | 0      | 34       | 56       | 38        | 6      | 44       | 45       | 33        | 5      | 38       | 35       | 15        | 4      | 19       | 38       | 17        | 11     | 28       | 28       | 14        | 13     | 27       | 4    | 3 | 2 | 5 |

წყარო: აღსრულების ეროვნული ბიურო

დანართი 3. გადახდისუნარიობის საქმეთა სტატისტიკა, 2011-2020

|      | განსახილველი საქმეები | საქმეები, რომლებიც შემოვიდა საანგარიშო პერიოდში | დასრულებული საქმეები | მათ შორის           |                                      |                                   |                      |                                  |                          |
|------|-----------------------|---|----------------------|---------------------|--------------------------------------|-----------------------------------|----------------------|----------------------------------|--------------------------|
|      |                       |   |                      | უარი ეთქვა მიღებაზე | განხილულია გადაწყვეტილების გამოტანით | მათ შორის სარჩელის დაკმაყოფილებით | შეწყვეტილი წარმოებით | სარჩელი დატოვებულია განუხილველად | გადაეცა სხვა სასამართლოს |
| 2011 | 102                   | 46  | 52                   | 22                  | 19                                   | 18                                | 9                    | 2                                |                          |
| 2012 | 126                   | 77  | 77                   | 46                  | 22                                   | 22                                | 3                    | 5                                | 1                        |
| 2013 | 118                   | 69  | 66                   | 52                  | 7                                    | 5                                 | 7                    |                                  |                          |
| 2014 | 212                   | 160   | 150                  | 142                 | 3                                    | 3                                 | 3                    | 2                                |                          |
| 2015 | 217                   | 154   | 125                  | 111                 | 4                                    | 4                                 | 8                    | 2                                |                          |
| 2016 | 214                   | 121   | 109                  | 76                  | 12                                   | 12                                | 16                   | 4                                | 1                        |
| 2017 | 199                   | 94  | 81                   | 61                  | 13                                   | 12                                | 3                    | 4                                | 10                       |
| 2018 | 178                   | 58  | 60                   | 40                  | 11                                   | 9                                 | 8                    | 1                                |                          |
| 2019 | 211                   | 87  | 68                   | 39                  | 15                                   | 13                                | 8                    | 5                                | 1                        |
| 2020 | 175                   | 33  | 41                   | 19                  | 8                                    | 8                                 | 11                   | 3                                |                          |

წყარო: უზენაესი სასამართლო

დანართი 4. გადახდისუნარობის რეფორმის საჯარო-კერძო დიალოგზე წარმოდგენილი პრეზენტაციები - რეფორმეტი; იუსტიციის სასწავლო ცენტრი



**USAID**  
FROM THE AMERICAN PEOPLE

**The USAID Economic  
Governance Program**

**ISET** POLICY  
INSTITUTE  
International school of economics at TSU



# რეფორმები

შენი გზამკვლევი რეფორმებში



# დღის წესრიგი

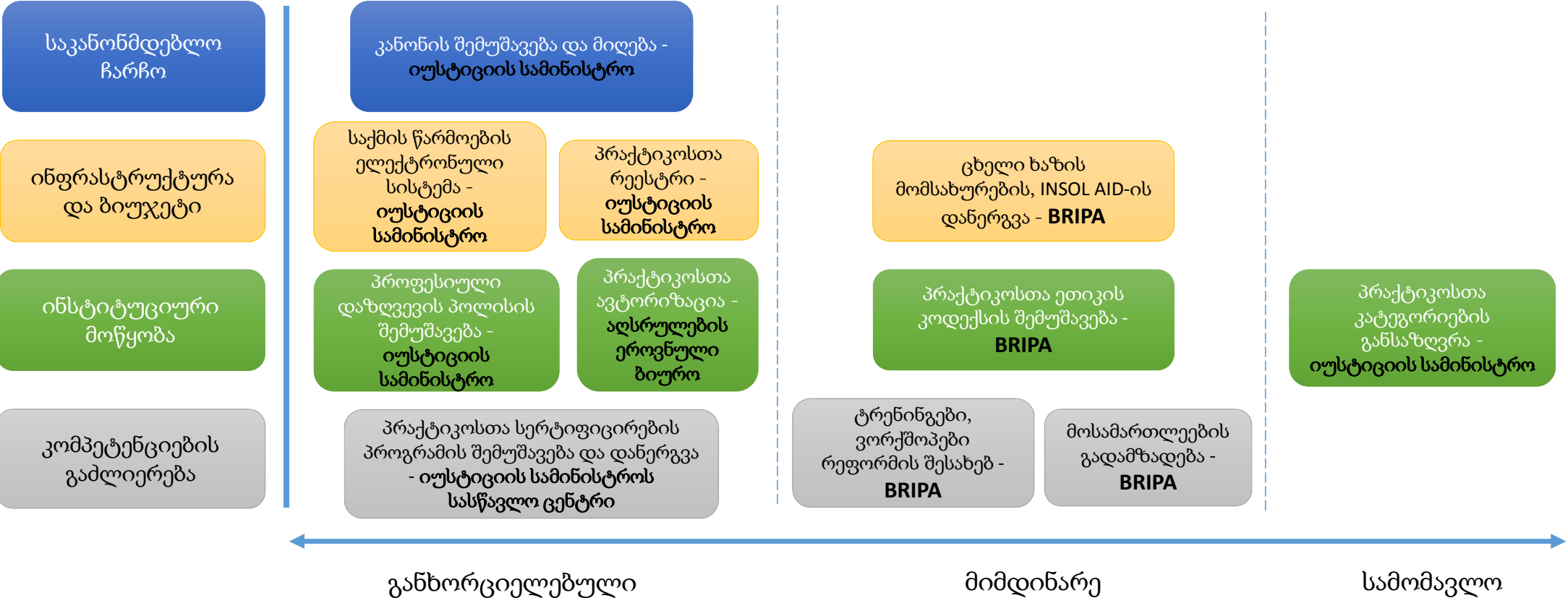
- ღონისძიების გახსნა და რეფორმეტრის PPD პლატფორმის წარდგენა
- გადახდისუნარიობის რეფორმის წარდგენა
- რეფორმის პროგრესის შეფასება და ინდიკატორების წარდგენა
- საჯარო-კერძო დიალოგი და რეფორმის შეფასება დაინტერესებული მხარეების მხრიდან

# რეფორმეტრის შესახებ



- რეფორმეტრის მიზანია შერჩეული ეკონომიკური რეფორმების პროგრესის ანალიზი, რეფორმით დაინტერესებულ მხარეებს შორის დიალოგის ხელშეწყობა და რეფორმის განმახორციელებელი სამთავრობო უწყებების მხარდაჭერა რეფორმის ცნობადობის და ეფექტიანობის ასამაღლებლად.
- რეფორმეტრის პირველი ფაზა: 2017-2019 წლები
- პროექტის ახალი ეტაპი: 2021-2024 წლები
- სამიზნე რეფორმები:
  - გადახდისუუნარობის რეფორმა
  - კაპიტალის ბაზრის განვითარების რეფორმა
  - საგადასახადო დავების გადაწყვეტის რეფორმა

# გადახდისუნარიობის რეფორმის აქტივობები



# შედეგები და მიზნები



საკანონმდებლო  
ჩარჩო

გადახდისუნარობის საქმის  
წარმოების ეფექტიანობა  
გაუმჯობესებულია

ინფრასტრუქტურა  
და ბიუჯეტი

გადახდისუნარობის საქმეების  
განაწილებისა და ტექნიკური  
მართვის ეფექტურობა გაზრდილია

ინსტიტუციური  
მოწყობა

პრაქტიკოსთა ინსტიტუტი  
გამოიყვანა

კომპეტენციების  
გამდიერება

პრაქტიკოსთა  
კვალიფიკაცია  
ამაღლებულია

ცნობიერება ახალ  
საკანონმდებლო  
ჩარჩოზე გაზრდილია

საწარმოს აქტივების ღირებულება და  
კრედიტორთა მოთხოვნების ამოღების  
მაჩვენებელი გაზრდილია

გადახდისუნარობის საქმის წარმოების  
საშუალო ხარგმდღივობა შემცირებულია

რეაბილიტირებული ბიზნესების რაოდენობა  
გაზრდილია

ბიზნეს გარემო გაუმჯობესებულია

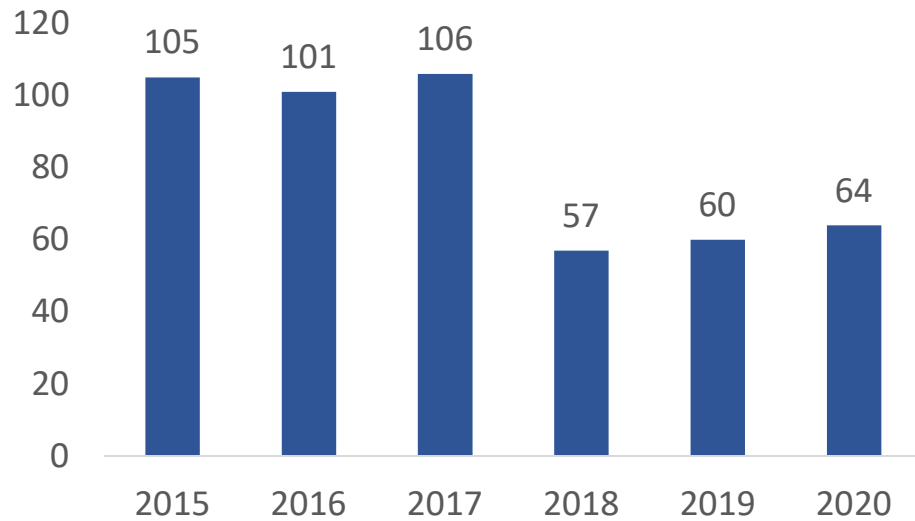
მმართველობის ხარისხი გაუმჯობესებულია

შუალედური შედეგები

რეფორმის მიზნები

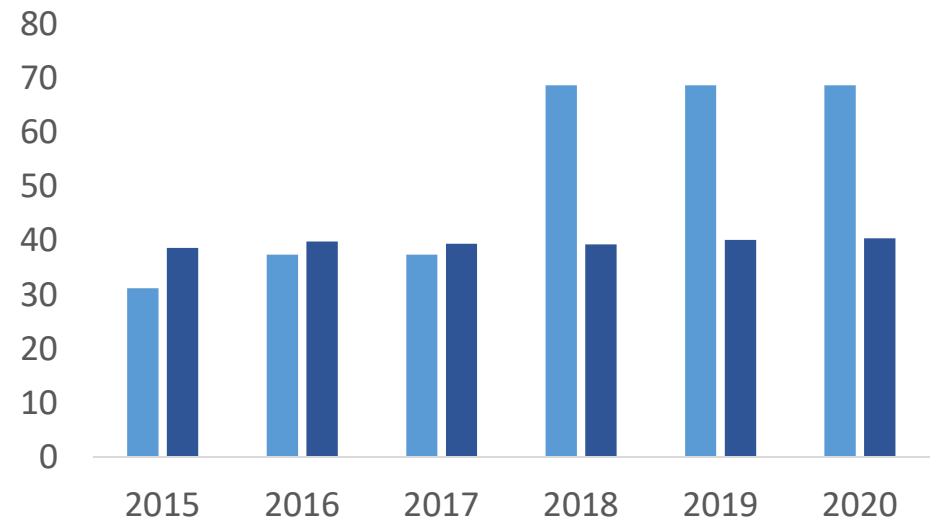
რეფორმასთან დაკავშირებული ინდიკატორები

# საქართველოს პოზიცია გადახდისუნარიობის ინდიკატორის მიხედვით, 2015-2020



წყარო: WB Doing Business Report

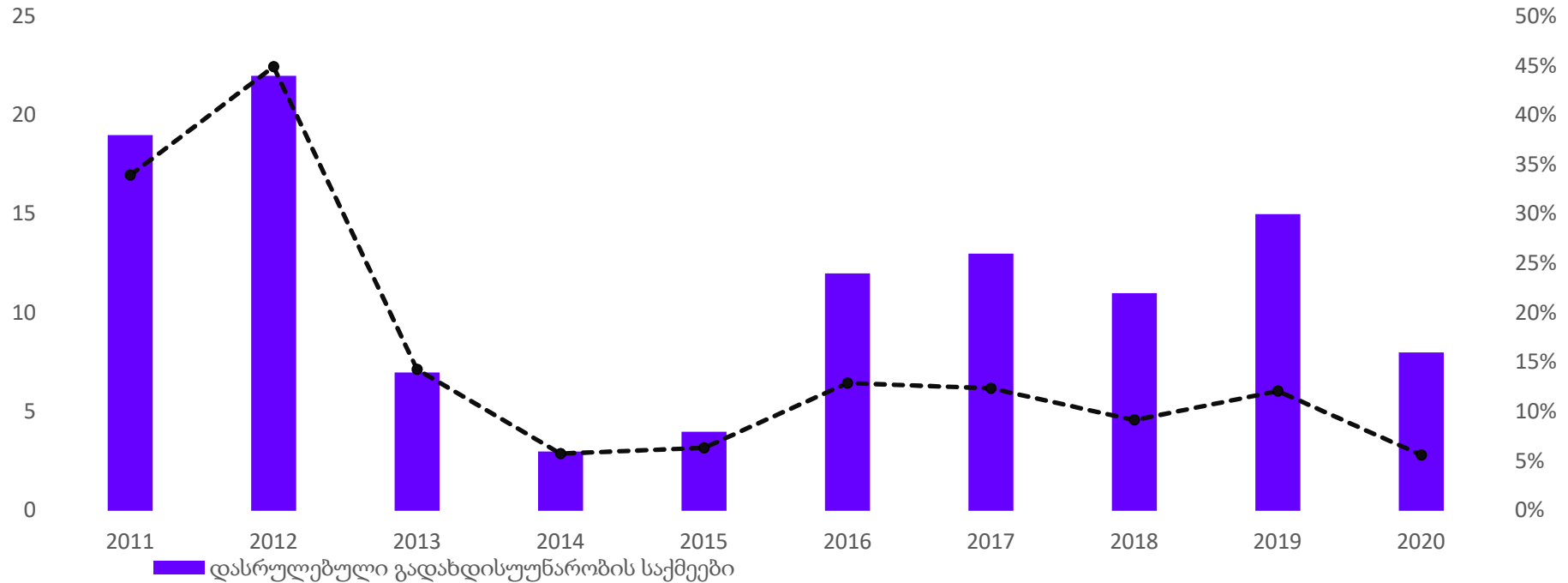
## ქვეინდიკატორები



- გადახდისუნარიობის საკანონმდებლო ჩარჩოს ინდექსი
- კრედიტორთა მოთხოვნების ამოღების დონე (ცენტის დოლარზე)

წყარო: WB Doing Business Report

# დასრულებული გადახდისუუნარობის საქმეების რაოდენობა



■ დასრულებული გადახდისუუნარობის საქმეები  
-●- დასრულებული გადახდისუუნარობის საქმეების ფარდობა წლის დასაწყისში არსებული გადახდისუუნარობის საქმეების ნაშთთან

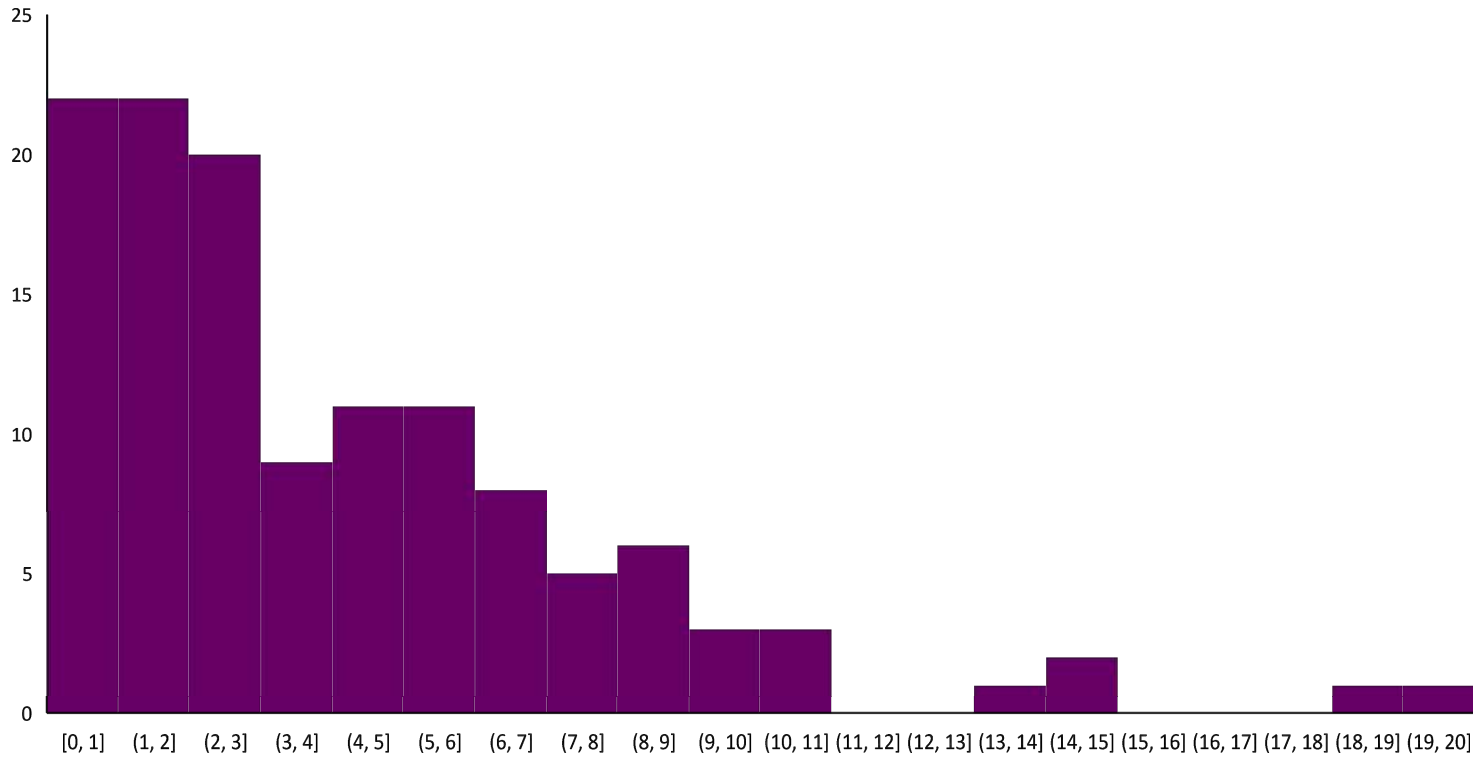
წყარო: უზენაესი სასამართლო



The USAID Economic Governance Program

ISET

# მიმდინარე და დასრულებული საქმეების ხანგრძლივობა, წლები



წყარო: [www.e-court.ge](http://www.e-court.ge)



The USAID Economic Governance Program

ISET



# გადახდისუნარობის საქმეების სტატისტიკა (E-Court)



- 244 შემოსული საქმე
  - 162 წარმოებაში მიღებული საქმე
    - 89 საქმე გაკოტრების რეჟიმით
    - 20 საქმე რეაბილიტაციის რეჟიმით
  - 30 დასრულებული საქმე
    - 28 საქმე გაკოტრების რეჟიმით
    - 2 საქმე რეაბილიტაციის რეჟიმით
  - 52 საქმე არ მიღებულა წარმოებაში

# დასრულებული საქმეების საშუალო ხანგრძლივობა



4.5

დასრულებულ საქმეთა საშუალო ხანგრძლივობა (წელი)

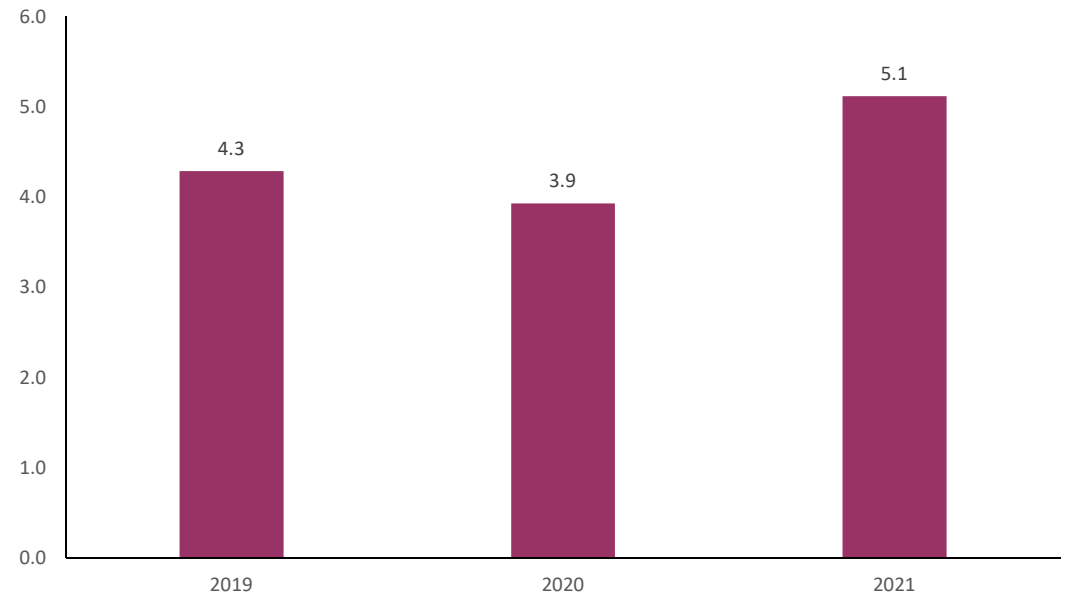
3.1

დასრულებულ საქმეთა საშუალო ხანგრძლივობა გაკოტრების რეჟიმის მინიჭებიდან (წელი)

4.8

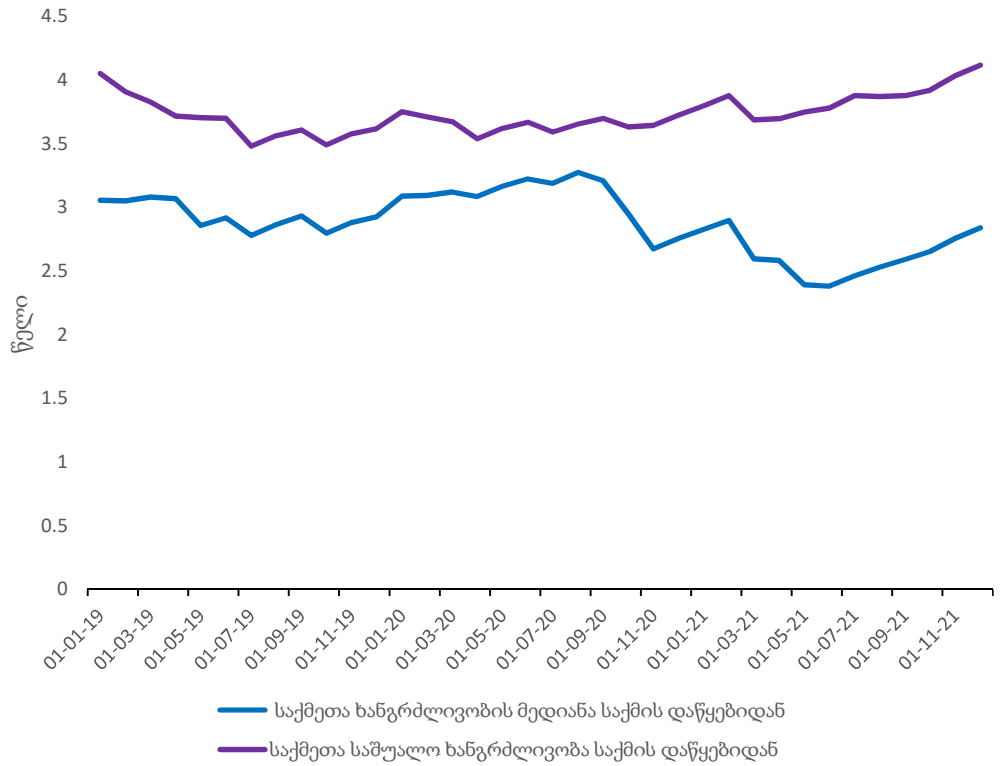
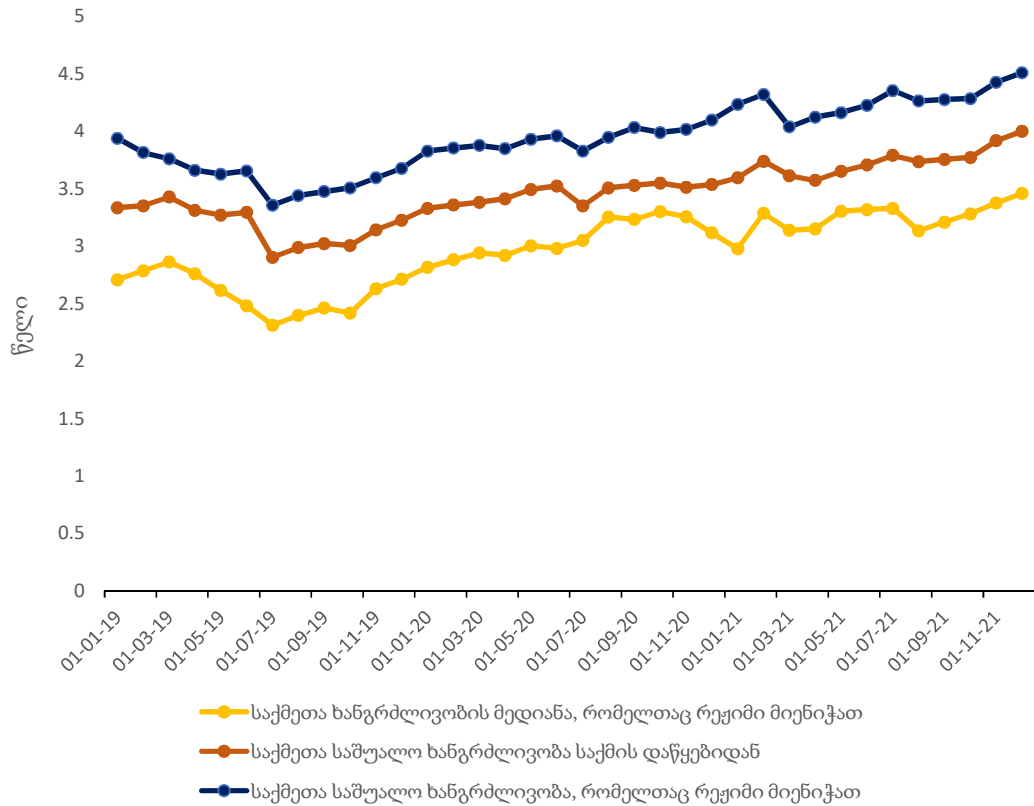
დასრულებულ საქმეთა საშუალო ხანგრძლივობა რეაბილიტაციის რეჟიმის მინიჭებიდან (წელი)

დასრულებულ საქმეთა საშუალო ხანგრძლივობა (წელი)



წყარო: [www.e-court.ge](http://www.e-court.ge)

# მიმდინარე საქმეთა ხანგრძლივობა (2019-2021)



წყარო: [www.e-court.ge](http://www.e-court.ge)

წყარო: [www.e-court.ge](http://www.e-court.ge)



The USAID Economic Governance Program

ISET

# სერტიფიცირებული და ავტორიზებული პროექტკოსები



სერტიფიცირების პროგრამის  
მონაწილე

40

სერტიფიცირებული  
მონაწილე

21

ავტორიზებული  
პროექტკოსი

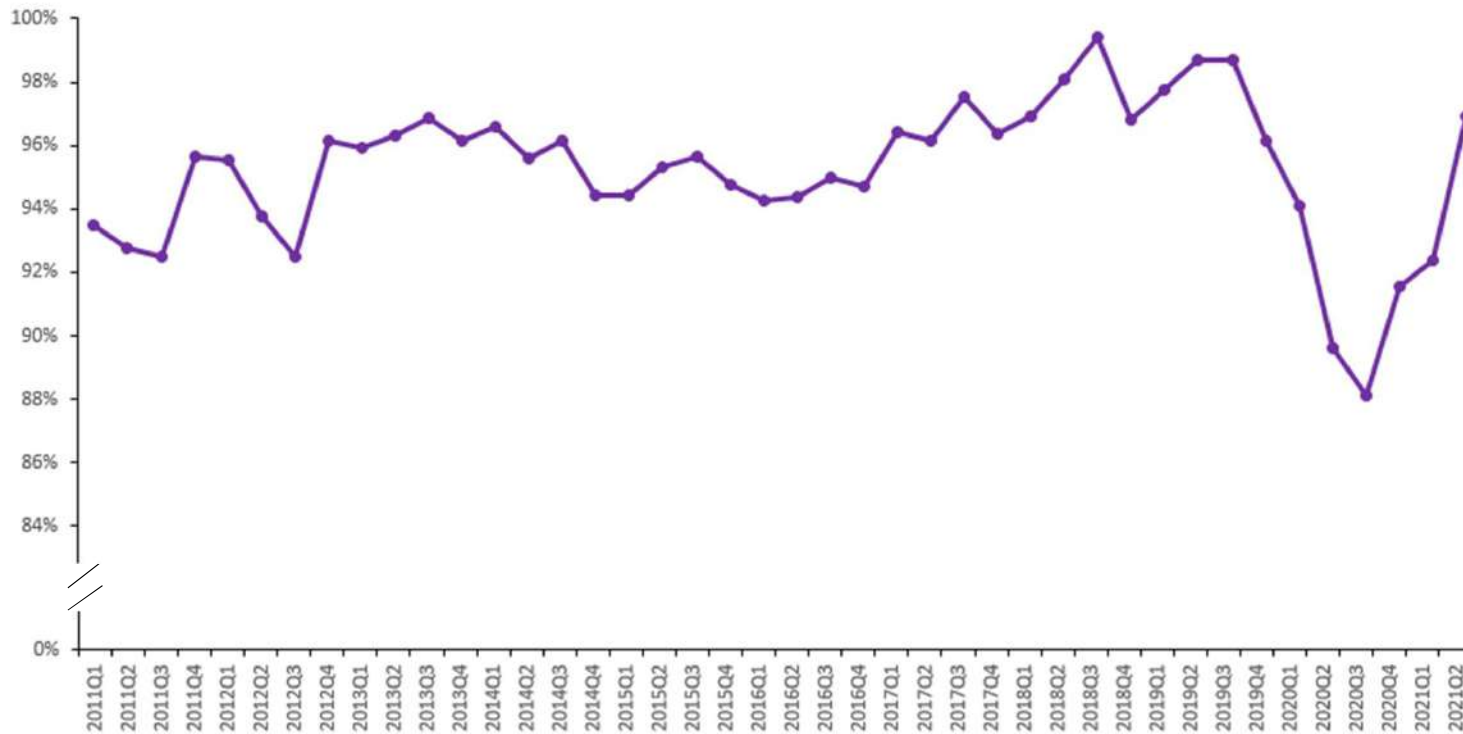
18

# გადახდისუუნარობის რეფორმა - შედეგებისა და გავლენის ობიექტური ინდიკატორები



|    | ინდიკატორი  | წყარო   |
|----|---|---|
| 1  | წამოწყებული გადახდისუუნარობის საქმეების რაოდენობა   | სასამართლოები, e-court  |
| 2  | მიმდინარე გადახდისუუნარობის საქმეების რაოდენობა   | სასამართლოები, e-court  |
| 3  | დასრულებული გადახდისუუნარობის საქმეების რაოდენობა   | სასამართლოები, e-court  |
| 4  | რეჟიმების წილი დასრულებულ გადახდისუუნარობის საქმეებში                                     | e-court   |
| 5  | გადახდისუუნარობის საქმის წარმოების საშუალო ხანგრძლივობა                                   | e-court   |
| 6  | მიმდინარე გადახდისუუნარობის საქმეების საშუალო ხანგრძლივობა                                | e-court   |
| 7  | დასრულებული გადახდისუუნარობის საქმეების საშუალო ხანგრძლივობა                              | e-court   |
| 8  | მსოფლიო ბანკის „ბიზნესის კეთების“ ინდექსში გადახდისუუნარობის კომპონენტის ქულა და რეიტინგი | World Bank, Doing Business  |
| 9  | გადახდისუუნარობის პრაქტიკოსთა რაოდენობა (სერტიფიცირებული, ავტორიზებული პრაქტიკოსები)      | იუსტიციის სამინისტროს სასწავლო ცენტრი, აღსრულების ეროვნული ბიურო, BRIPA |
| 10 | რეგულირებულ შეთანხმებათა რაოდენობა  | e-court, BRIPA  |
| 11 | გაკოტრებისა და რეაბილიტაციის რეჟიმში გადასული რეგულირებული შეთანხმებები                   | e-court, BRIPA  |
| 12 | გადახდისუუნარობის საქმის წარმოების ხარჯები (გადახდისუუნარობის მასის %)                    | N/A   |
| 13 | კრედიტორთა მოთხოვნების ამოღების მაჩვენებელი (%)   | N/A   |

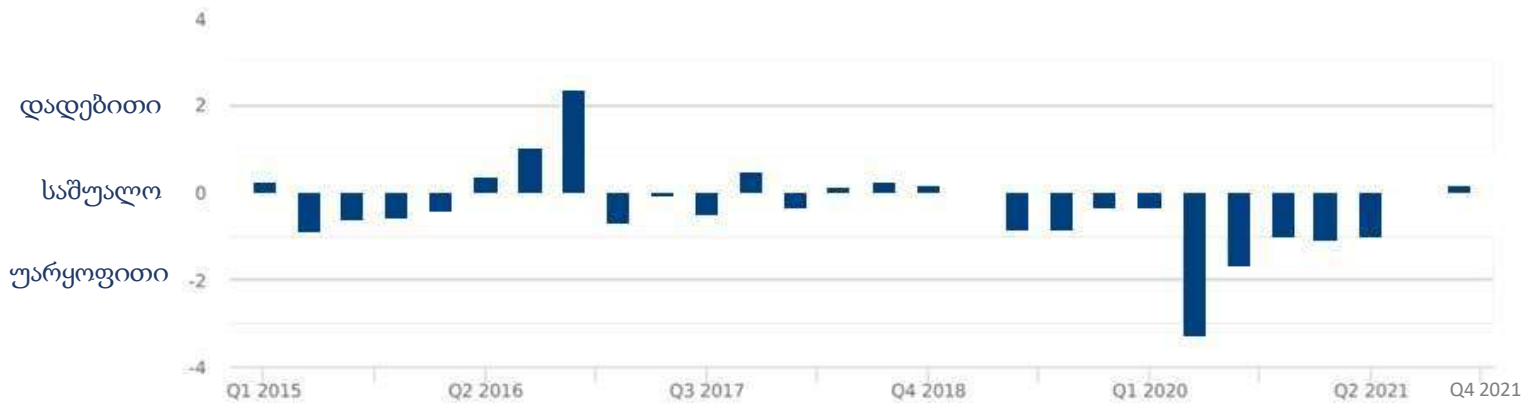
# G-EPI - ეკონომიკური მდგომარეობის ინდექსი



## ინდექსი მოიცავს 5 კომპონენტს:

- რეალური მშპ-ს ზრდა (%)
- ინფლაცია (%)
- ექსპორტის ფარდობა მშპ-სთან (%)
- მიმდინარე ანგარიშის დეფიციტის ფარდობა მშპ-სთან (%)
- ბიუჯეტის დეფიციტის ფარდობა მშპ-სთან (%)

# G-ESI - ეკონომიკისადმი განწყობის ინდექსი



ინდექსი აერთიანებს ორ დამოუკიდებელ გამოკითხვას:

- მომხმარებელთა განწყობის ინდექსი (CCI)
- ბიზნესის განწყობის ინდექსი (BCI)



# გმადლობთ



**USAID**  
FROM THE AMERICAN PEOPLE

The **USAID Economic  
Governance Program**

**ISET**





**USAID**  
FROM THE AMERICAN PEOPLE

**The USAID Economic  
Governance Program**

**ISET** POLICY  
INSTITUTE  
International school of economics at TSU



# რეფორმები

შენი გზამკვლევი რეფორმებში



საქართველოს იუსტიციის  
სასწავლო ცენტრი



საქართველოს იუსტიციის  
სასწავლო ცენტრი

## გადახდისუუნარობის პრაქტიკოსთა სერტიფიცირება

გადახდისუუნარობის პრაქტიკოსთა სერტიფიცირების პროგრამა:

- გადახდისუუნარობის პრაქტიკოსთა სასწავლო კურსი;
- გადახდისუუნარობის პრაქტიკოსთა საკვალიფიკაციო გამოცდა.



საქართველოს იუსტიციის  
სახსნავლო ცენტრი

## გადახდისუუნარობის პრაქტიკოსთა სასწავლო კურსი

სწავლების თარიღები: 2021 წლის 29 მაისიდან 2021 წლის 19 ივნისის ჩათვლით.

სწავლება მიმდინარეობდა: ელექტრონული პლატფორმა “Zoom” -ის მეშვეობით.

კურსი ხანგრძლივობა: 7 მოდული, 85 საკონტაქტო საათი, 18 სატრენინგო დღე.

სწავლების დრო: 9:00 -15:00 საათი (შესვენება 1 საათი, ჯამში სატრენინგო დღე მოიცავდა 6 საათს).

რეგისტრირებულთა რაოდენობა: 40 მონაწილე, 2 ჯგუფი.

□ სასწავლო კურსზე დასწრების მაჩვენებელი შეადგენს არანაკლებ 75 საათს.



საქართველოს იუსტიციის  
სასწავლო ცენტრი

# გადახდისუნარობის პრაქტიკოსთა სერტიფიცირება

გადახდისუნარობის პრაქტიკოსთა სასწავლო კურსი მოიცავს შემდეგ სავალდებულო მოდულებს:

- ა) გადახდისუნარობის კანონმდებლობისა და პრაქტიკის საფუძვლები (30 საათი);
- ბ) სამეწარმეო სამართლის საფუძვლები (5 საათი);
- გ) საგადასახადო სამართლის საფუძვლები (10 საათი);
- დ) საფინანსო და საბუღალტრო საქმიანობის საფუძვლები (5 საათი);
- ე) სახელშეკრულებო და შრომითი სამართლის საფუძვლები (5 საათი)
- ვ) გადახდისუნარობის პრაქტიკოსის ზოგადი უნარ-ჩვევები (20 საათი);
- ზ) პროფესიული ეთიკა (10 საათი).



საქართველოს იუსტიციის  
სახანაველო ცენტრი

## საკვალიფიკაციო გამოცდა

- გამოცდა მოიცავს 100 ტესტურ დავალებას, 3 საათი.
- საკვალიფიკაციო გამოცდა ჩაბარებულად ითვლება თუ მონაწილემ მიიღო 75 ან მეტი ქულა.
- გამოცდაზე დარეგისტრირდა 40 აპლიკანტი, ხოლო 75 ქულაზე მეტი მიიღო 21 აპლიკანტმა.
- სულ დარეგისტრირდა 8 საპრეტენზიო განცხადება. კომისიის გადაწყვეტილებით გასაჩივრებული განცხადებები არ დაკმაყოფილდა.

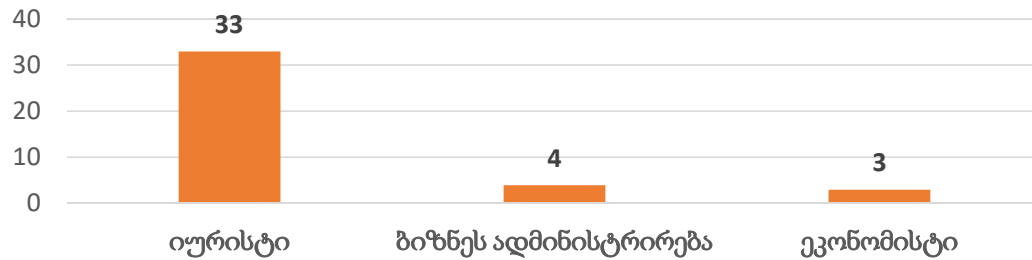




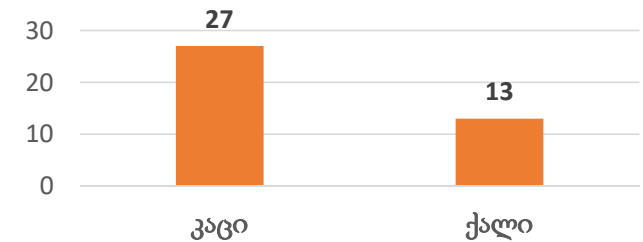
საქართველოს იუსტიციის  
სასწავლო ცენტრი

# სტატისტიკა


### მონაწილეთა სტატისტიკა პროფესიულ ჭრილში



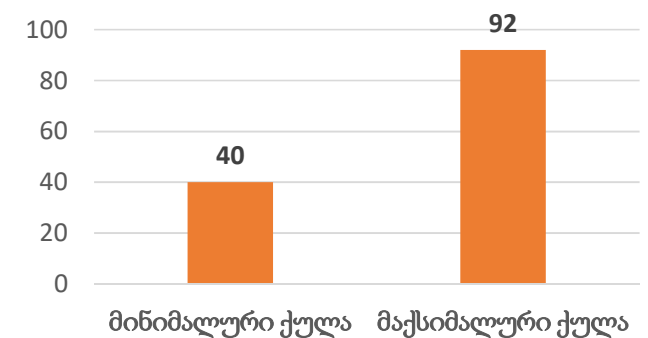
### რეგისტრირებული აპლიკანტები გენდერულ ჭრილში



### საკვალიფიკაციო გამოცდის შედეგები



### შედეგები





საქართველოს იუსტიციის  
სახანაველო ცენტრი

მადლობა ყურადღებისთვის!  
კითხვები?