



Georgian Farmers' Association
საქართველოს ფერმერთა ასოციაცია



WITH FUNDING FROM
**AUSTRIAN
DEVELOPMENT
COOPERATION**



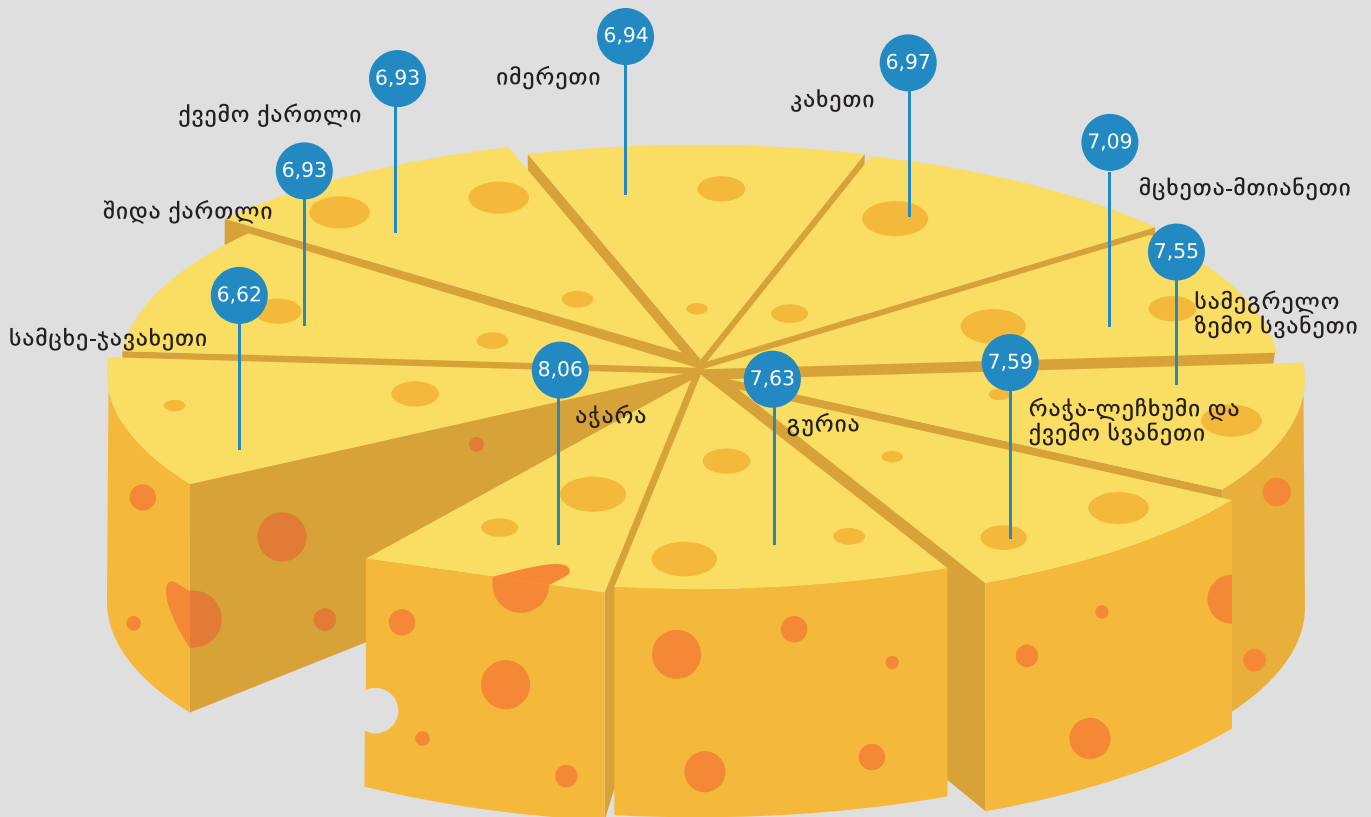
დაფინანსებულია ENPARD-ის მიერ
- ევროკავშირის პროგრამა
სოფლისა და სოფლის მეურნეობის
განვითარებისთვის

იმერული ყველი

— ინფორმაცია —

საშუალო ფასი რეგიონების მიხედვით

2015 წლის ივნისიდან 2016 წლის თებერვლის ჩათვლით არსებული მონაცემებით, იმერული ყველის ყველაზე დაბალი საშუალო ფასი დაფიქსირდა სამცხე-ჯავახეთის რეგიონში 6.62 ლარის ოდენობით, ხოლო ყველაზე მაღალი საშუალო ფასი — აჭარაში 8.06 ლარის ოდენობით.



ფასის ცვლილება ჩინა თვისთან შედარებით

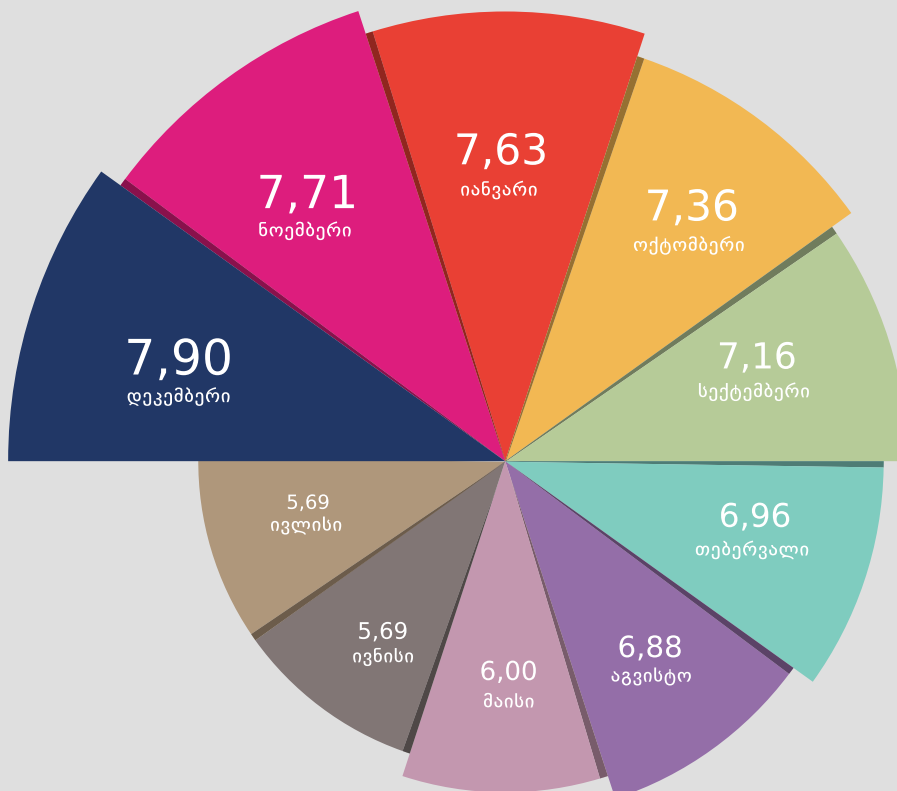
2016 წლის თებერვალში საქართველოს 10 რეგიონში იმერული ყველის საშუალო ფასი დაეცა და 1 რეგიონში გაიზარდა. ფასის ყველაზე დიდი ვარდნა 14.40%-ის ოდენობით დაფიქსირდა იმერეთში, ხოლო ფასი გაიზარდა ქვემო ქართლში 2.68%-ით.



წყარო: სოფლის მეურნეობის საინფორმაციო-საკონსულტაციო ცენტრები

საშუალო თვიური ფასი

2015 წლის ივნისიდან 2016 წლის თებერვლამდე არსებული ფასების დინამიკის მიხედვით იმერული ყველი ყველაზე ძვირი ღირდა დეკემბრის თვეში (7.90 ლარი), ხოლო ყველაზე იაფი — 2015 წლის ივნის-ივლისში (5.69 ლარი).

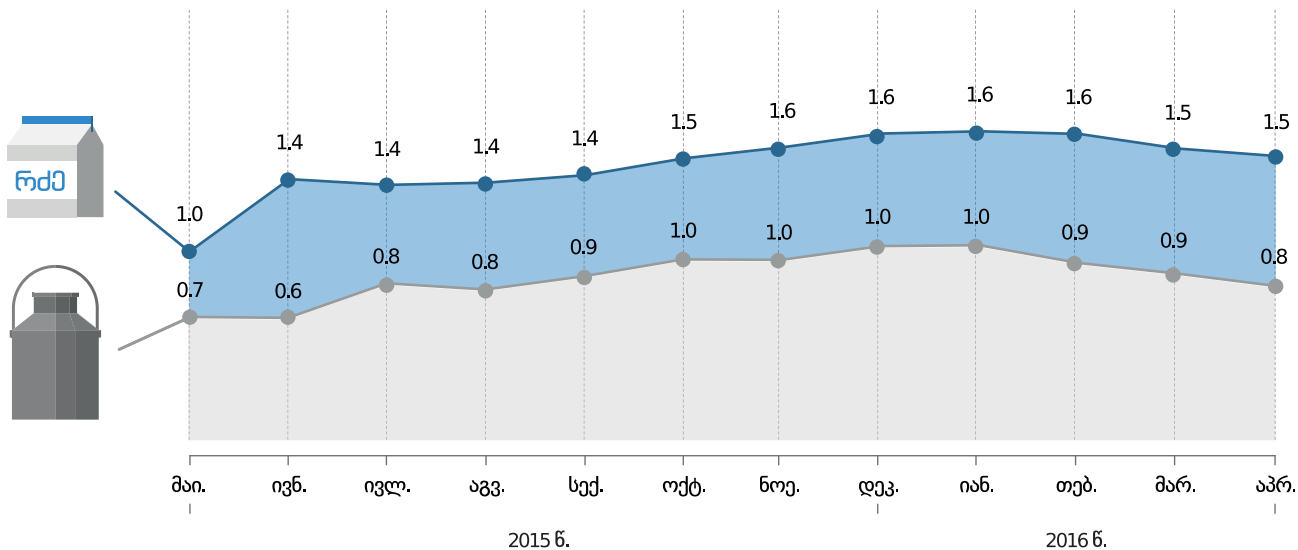


წყარო: სოფლის მეურნეობის საინფორმაციო-საკონსულტაციო ცენტრები

რძის ფასები

რძის საბითუმო და საცალო (საშუალო) ფასები თვეების მიხედვით


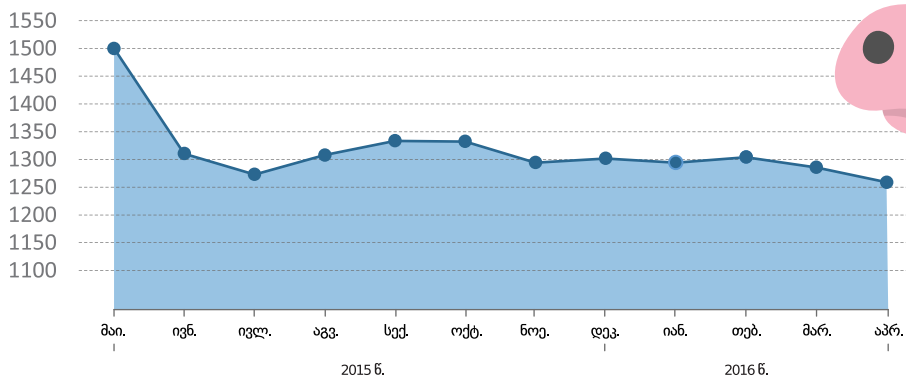
● რძე სოფლის (საცალო) ● რძე სოფლის (საბითუმო)



წყარო: სოფლის მეურნეობის საინფორმაციო-საკონსულტაციო ცენტრები

მერძვე ფურის ფასი განისაზღვრება მისი წველადობით. ქვემოთ მოცემულია საშუალო ფასები ფურისათვის, რომელიც დღეში 10 ლიტრ რძეს იწველება.

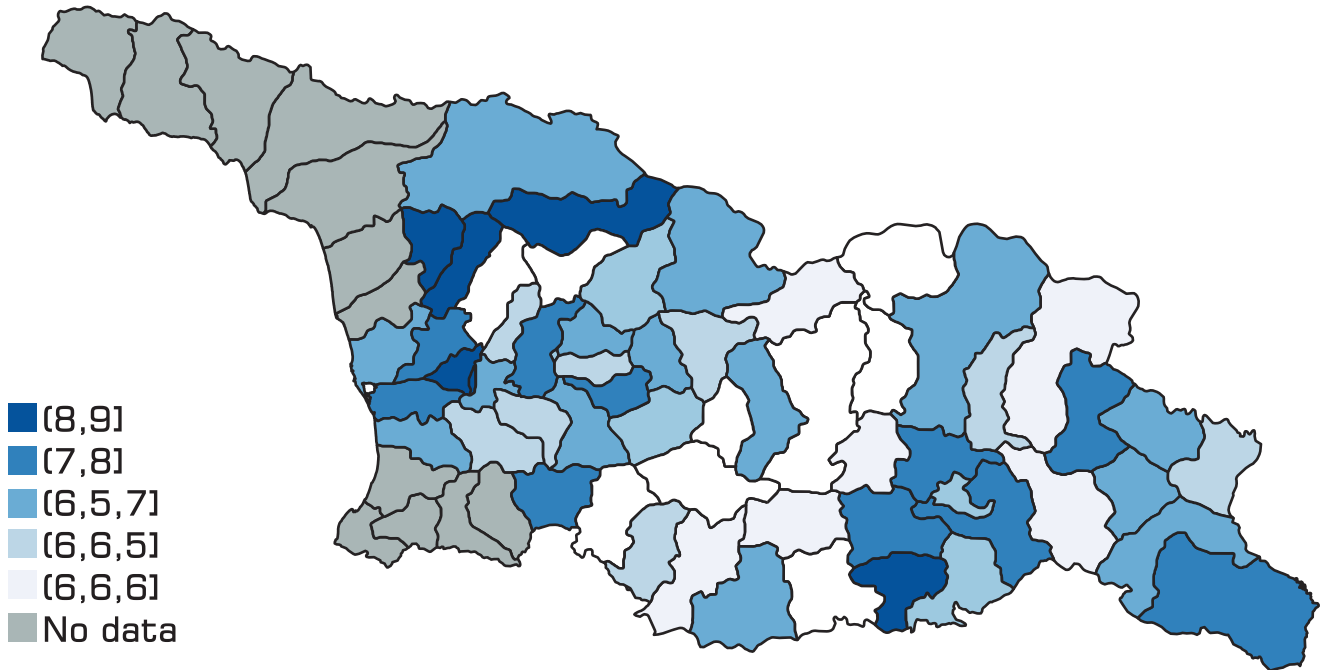
მერძვე ფურის ფასი თვეების მიხედვით
(ფური რომელიც დღეში 10 ლიტრ რძეს იძლევა)



წყარო: სოფლის მეურნეობის საინფორმაციო-საკონსულტაციო ცენტრები

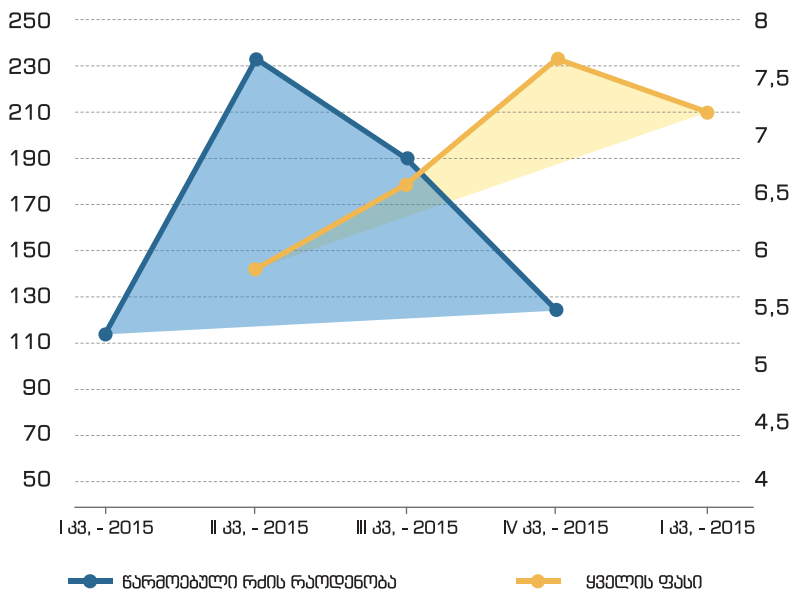
თებერვლის თვის საშუალო ფასი მუნიციპალიტეტების მიხედვით

2015 წლის თებერვალში იმერული ყველის ფასმა ყველაზე მაღალ, 9 ლარიან ნიშნულს მიაღწია ლენტეხის მუნიციპალიტეტში, ხოლო ყველაზე დაბალი ფასი დაფიქსირდა, 5.43 ლარის ოდენობით, ჭიათურის მუნიციპალიტეტში.



წყარო: სოფლის მეურნეობის საინფორმაციო-საკონსულტაციო ცენტრები

მლნ ლიტრი



საქსტატის მონაცემებით, 2009-2015 წლებში ქვეყანაში სტაბილურად იზრდება ფურებისა და ფურკამეების რაოდენობა, რასაც 2011 წლიდან თან სდევს წარმოებული რძის რაოდენობის მუდმივი ზრდა.

საქსტატის მონაცემებით, 2015 წელს ქვეყანაში წარმოებული რძის რაოდენობა მაქსიმალური (233.5 მლნ ლიტრი) იყო II კვარტალში, ხოლო მინიმალური (114.4 მლნ ლიტრი) — I კვარტალში.

2015 წლის მეორე ნახევარში საქართველოში წარმოებული რძის რაოდენობის შემცირებას თან სდევდა ქვეყანაში იმერულ ყველზე საშუალო ფასის ზრდა 5.85 ლარიდან (II კვარტალი) 7.67 ლარამდე (IV კვარტალი).

წყარო: სოფლის მეურნეობის საინფორმაციო-საკონსულტაციო ცენტრები; საქსტატი.

ფურისა და ფურკამეჩის რაოდენობა

— რძის წლიური წარმოება —

