

5.5


შემცირება

**წამთარი
მოახლოვდა!**

IV კვ 2018

კვლევაში მონაწილე კომპანიები

დიდი მცირე და საშუალო

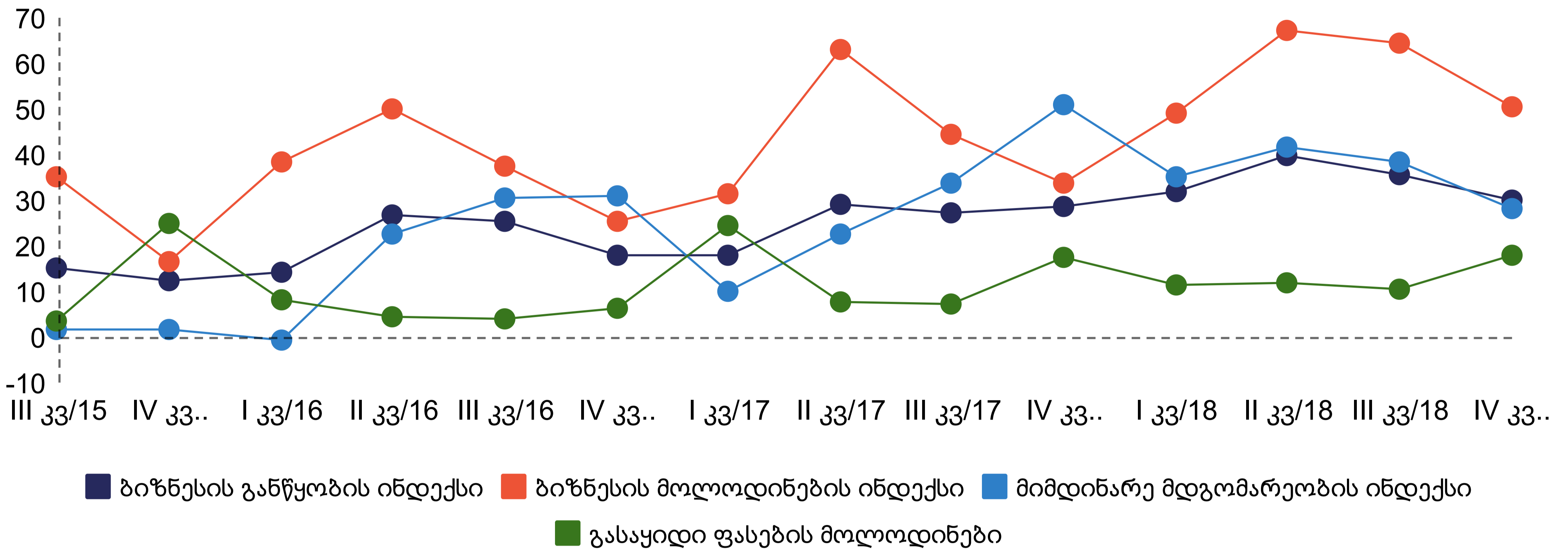


28



103

კვლევის ძირითადი შედეგები



- 2018 წლის მეოთხე კვარტალში ბიზნესის განწყობის ინდექსი (BCI) გაუარესდა და 29.9 პუნქტამდე შემცირდა, რაც 5.5 პროცენტული პუნქტით ჩამოუვარდება წინა კვარტლის მაჩვენებელს. ბიზნესის განწყობის ინდექსის შემცირება განპირობებულია როგორც მოლოდინების, ისე გასული სამი თვის განმავლობაში საქმიანობის გაუარესებით ბიზნესის მრავალ სექტორში. სხვა სექტორებთან შედარებით, მრეწველობისა და სოფლის მეურნეობის სექტორებმა ყველაზე უკეთესად შეაფასეს როგორც მიმდინარე საქმიანობა, ისე მოლოდინები. აღსანიშნავია, რომ საცალო ვაჭრობის სექტორი ყველაზე ოპტიმისტურად არის განწყობილი.
- მიმდინარე მდგომარეობის ინდექსი, რომელიც გასული სამი თვის ბიზნესის მდგომარეობას ასახავს, 2018 წლის მეოთხე კვარტალში 10.2 პუნქტით არის შემცირებული.
- ბიზნესის ოპტიმიზმის ინდექსი მნიშვნელოვნად არის შემცირებული და 50.1 პუნქტს შეადგენს. მრეწველობის სექტორთან ერთად, საფინანსო და სოფლის მეურნეობის სექტორებმა ყველაზე მნიშვნელოვანი წვლილი შეიტანეს ბიზნეს სექტორის შემცირებულ ოპტიმიზმში.
- გასაყიდი ფასების მოლოდინების ინდექსი მცირედით შემცირებულია, თუმცა ისევ მაღალია გასული წლის მოლოდინებთან შედარებით. მომსახურების და საცალო ვაჭრობის სექტორი მომდევნო კვარტალში კვლავ ფასების ზრდას მოელოს.
- მოლოდინები და მიმდინარე საქმიანობა გაუარესებულია დიდი ზომის კომპანიებისთვის, ხოლო გაზრდილია მცირე და საშუალო ზომის კომპანიებისთვის.
- დიდი ზომის კომპანიებისათვის საქმიანობის ერთ-ერთ ყველაზე მნიშვნელოვან შემზღვეველ ფაქტორად ფინანსებზე ხელმისაწვდომობა და სამუშაო ძალა რჩება, მცირე და საშუალო ზომის კომპანიების უმეტესობა კი მთავარ ხელისშემშლელ ფაქტორად კვლავ ფინანსებზე ხელმისაწვდომობასა და მოთხოვნის სიმცირეს ასახელებს.

(*) ბიზნესის განწყობის ინდექსი იცვლება [-100; +100] შკალაზე. ინდექსის სიდიდე გვაჩვენებს გამოკითხული რესპოდენტების დადებითი და უარყოფითი პასუხების შეწონილ ბალანსს. თუკი გამოკითხული ბიზნესების 100% იქნება პოზიტიურად განწყობილი, მაშინ ინდექსი გაუტოლდება 100-ს. -100 ნიშნავს, რომ ყველა გამოკითხული ბიზნესი უარყოფითად არის განწყობილი. თუ განწყობის ინდექსი გაუტოლდება 0-ს, ნიშნავს, რომ დადებითად და უარყოფითად/ნეიტრალურად განწყობილი ბიზნესების განაწილება თანაბარია (მეტი ინფორმაციისათვის იხილეთ მეთოდოლოგიური შენიშვნები).


ბიზნესის განწყობის ინდექსი

ბიზნესის განწყობის ინდექსი სექტორების მიხედვით, წლიური ზრდა

მცირე და საშუალო



დიდი



კვ IV/18 ცვლილება
14.7 ▲ **8.0**

კვ IV/18 ცვლილება
32.7 ▼ **-8.1**

სექტორი	კვ IV/18	ცვლილება
მრეწველობა	-38.2	▼ -55.0
მშენებლობა	24.8	▼ -12.4
ვაჭრობა	30.9	▲ 5.8
მომსახურება	50.7	▲ 2.3
სოფლის მეურნეობა	19.0	▼ -10.7
საფინანსო სექტორი	15.9	▲ 1.3
სხვა	4.1	▼ -13.5

დაბალი მოთხოვნა და ფინანსებზე ხელმისაწვდომობა კვლავ ბიზნეს საქმიანობის მთავარი შემზღუდველი ფაქტორებია. გამოკითხვაში მონაწილე 131 კომპანიიდან, დიდი ზომის კომპანიების 29%-მა და მცირე და საშუალო ზომის კომპანიების 30%-მა ფინანსებზე ხელმისაწვდომობა დაასახელა ბიზნეს საქმიანობის მთავარ შემზღუდველ ფაქტორად. მაშინ, როცა დიდი ზომის კომპანიების 6%-სა და მცირე და საშუალო ზომის კომპანიების 32%-თვის მოთხოვნის სიმცირე არის საქმიანობის მთავარი შემზღუდველი ფაქტორი.

ბიზნეს საქმიანობის შემზღუდველი ფაქტორები? IV კვარტალი, 2018 წელი

